

2 DORMITORIOS

Portal 3 Primero A

SUPERFICIES VIVIENDA

Vestíbulo	4.76 m ²
Dormitorio Ppal	15.55 m ²
Dormitorio 2	11.94 m ²
Baño 2	4.00 m ²
Baño Ppal	5.01 m ²
Lavadero	2.96 m ²
Salón-Cocina	27.38 m ²
Distribuidor	2.34 m ²

TOTAL ÚTIL Interior 73.94 m²

SUP. ÚTIL BOJA 81.33 m²

SUP. CONSTRUIDA Terraza 34.72 m²

SUP. CONSTRUIDA BOJA 106.97 m²

NOTA: La superficie útil según Decreto 218/2005 se define como la superficie del suelo interior de la vivienda y el 50% de espacios exteriores privados, limitándose al 10% de la útil interior.

SITUACIÓN DE LA VIVIENDA



Fase 1



*NOTA: Este documento (tanto, su parte gráfica como los datos referidos a superficies) tienen carácter meramente orientativo, sin perjuicio de la información más exacta contenida en la documentación técnica de la promoción. Todo el mobiliario que se muestra en este plano se ha incluido a efectos meramente orientativos y decorativos. Los datos referidos a superficies, distribución y linderos son aproximados y pueden sufrir variaciones como consecuencia de exigencias comerciales, jurídicas, técnicas o de ejecución de proyecto.

2 DORMITORIOS
Portal 3
Primero B
SUPERFICIES VIVIENDA

Vestíbulo	5.85 m ²
Dormitorio Ppal	15.82 m ²
Dormitorio 2	12.24 m ²
Baño 2	4.01 m ²
Baño Ppal	5.00 m ²
Lavadero	3.01 m ²
Salón-Cocina	26.45 m ²
Distribuidor	2.45 m ²

TOTAL ÚTIL Interior	74.83 m²
----------------------------	----------------------------

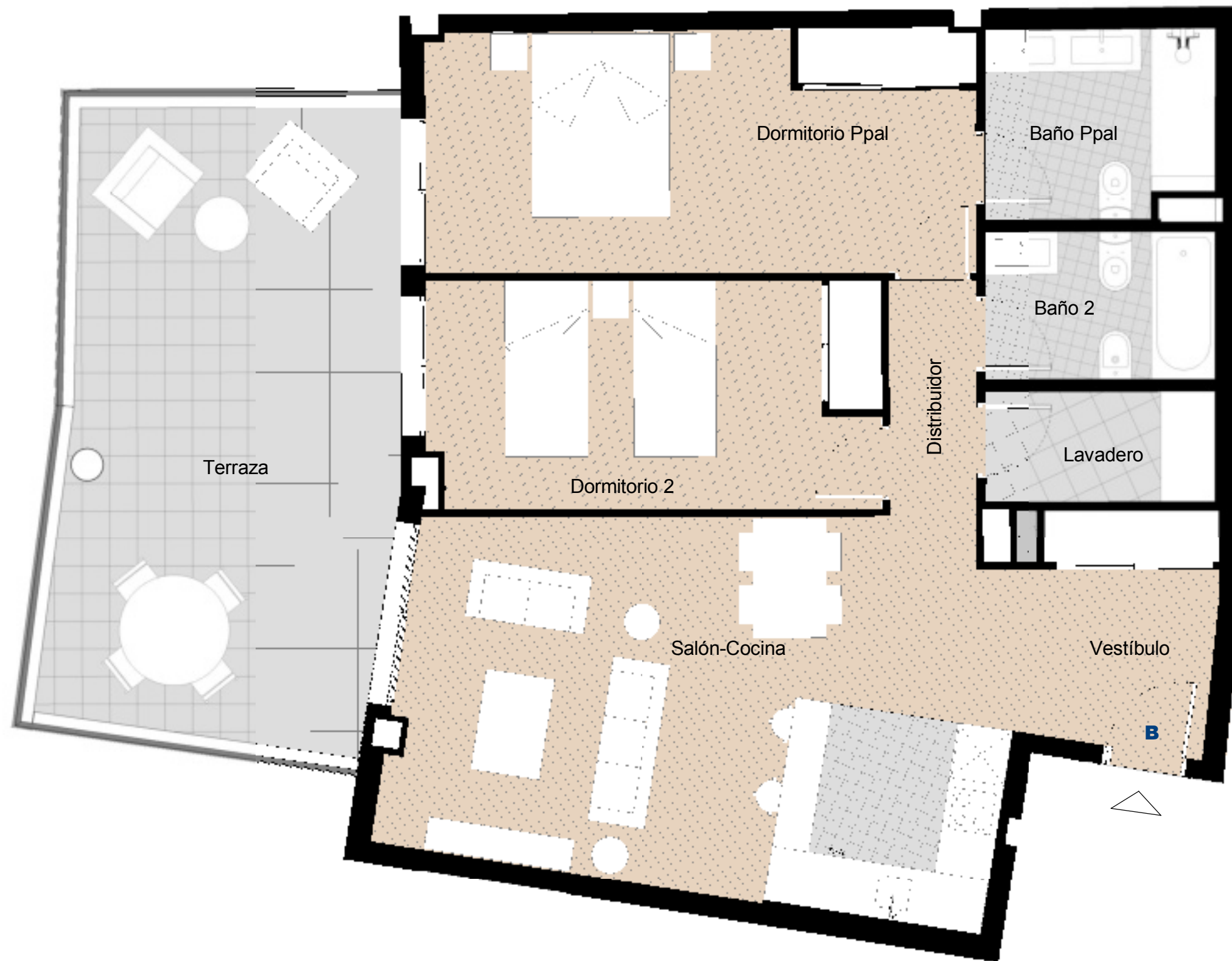
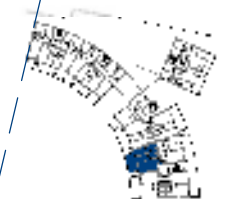
SUP. ÚTIL BOJA	82.31 m²
-----------------------	----------------------------

SUP. CONSTRUIDA Terraza	27.12 m²
--------------------------------	----------------------------

SUP. CONSTRUIDA BOJA	108.26 m²
-----------------------------	-----------------------------

NOTA: La superficie útil según Decreto 218/2005 se define como la superficie del suelo interior de la vivienda y el 50% de espacios exteriores privados, limitándose al 10% de la útil interior.

SITUACIÓN DE LA VIVIENDA

Fase 1


***NOTA:** Este documento (tanto, su parte gráfica como los datos referidos a superficies) tienen carácter meramente orientativo, sin perjuicio de la información más exacta contenida en la documentación técnica de la promoción. Todo el mobiliario que se muestra en este plano se ha incluido a efectos meramente orientativos y decorativos. Los datos referidos a superficies, distribución y linderos son aproximados y pueden sufrir variaciones como consecuencia de exigencias comerciales, jurídicas, técnicas o de ejecución de proyecto.

2 DORMITORIOS

Portal 3 Primero C

SUPERFICIES VIVIENDA

Vestíbulo	5.86 m ²
Dormitorio Ppal	15.94 m ²
Dormitorio 2	12.13 m ²
Baño 2	4.00 m ²
Baño Ppal	5.00 m ²
Lavadero	3.00 m ²
Salón-Cocina	26.12 m ²
Distribuidor	2.45 m ²

TOTAL ÚTIL Interior 74.50 m²

SUP. ÚTIL BOJA 81.95 m²

SUP. CONSTRUIDA Terraza 32.44 m²

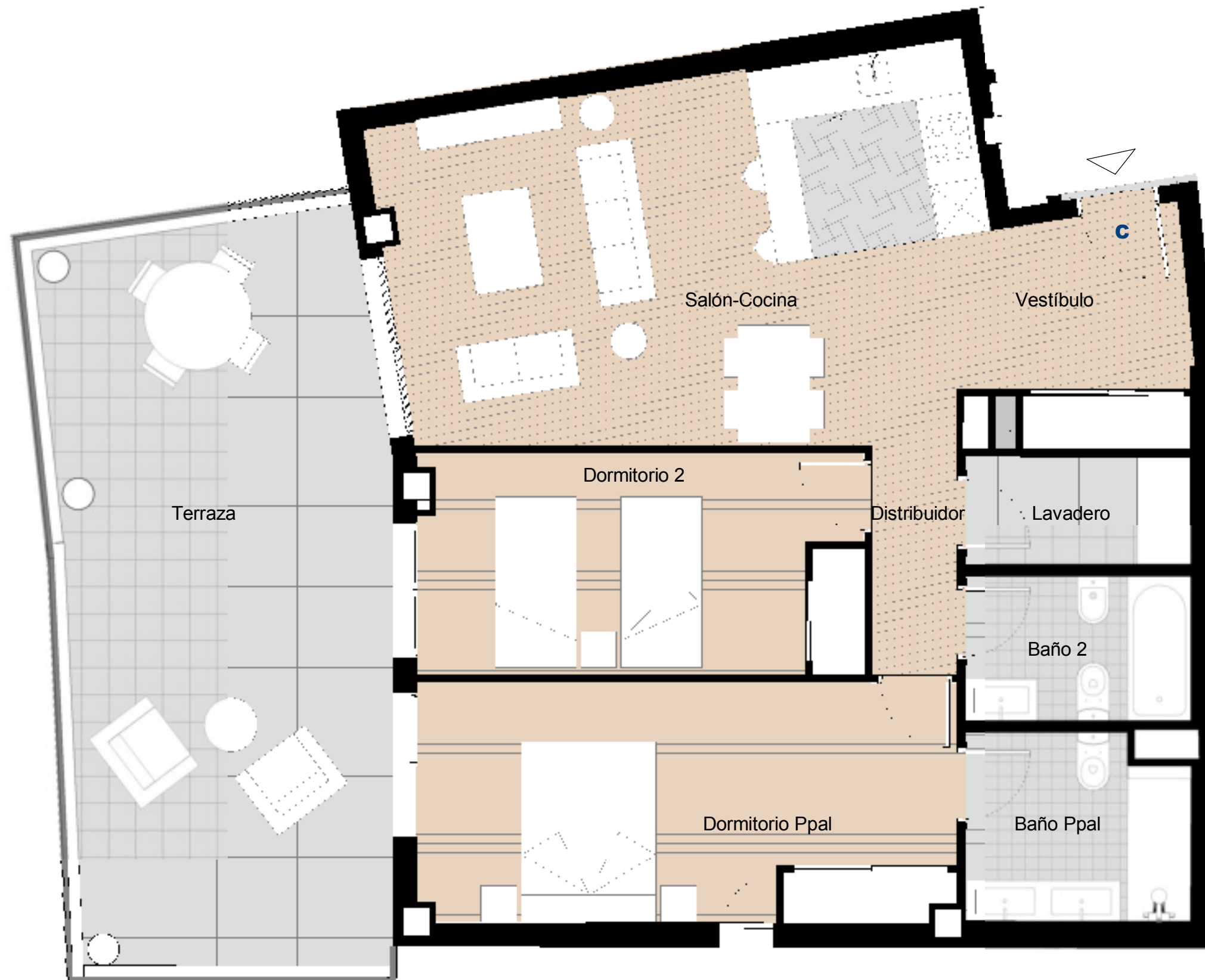
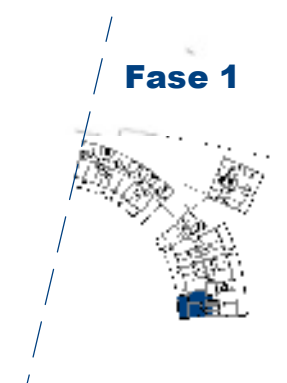
SUP. CONSTRUIDA BOJA 107.78 m²

NOTA: La superficie útil según Decreto 218/2005 se define como la superficie del suelo interior de la vivienda y el 50% de espacios exteriores privados, limitándose al 10% de la útil interior.

SITUACIÓN DE LA VIVIENDA



Fase 1



*NOTA: Este documento (tanto, su parte gráfica como los datos referidos a superficies) tienen carácter meramente orientativo, sin perjuicio de la información más exacta contenida en la documentación técnica de la promoción. Todo el mobiliario que se muestra en este plano se ha incluido a efectos meramente orientativos y decorativos. Los datos referidos a superficies, distribución y linderos son aproximados y pueden sufrir variaciones como consecuencia de exigencias comerciales, jurídicas, técnicas o de ejecución de proyecto.

2 DORMITORIOS

Portal 3 Primero D

SUPERFICIES VIVIENDA

Vestíbulo	4.76 m ²
Dormitorio Ppal	15.55 m ²
Dormitorio 2	11.94 m ²
Baño 2	4.00 m ²
Baño Ppal	5.01 m ²
Lavadero	2.96 m ²
Salón-Cocina	27.38 m ²
Distribuidor	2.34 m ²

TOTAL ÚTIL Interior 73.94 m²

SUP. ÚTIL BOJA 81.33 m²

SUP. CONSTRUIDA Terraza 35.59 m²

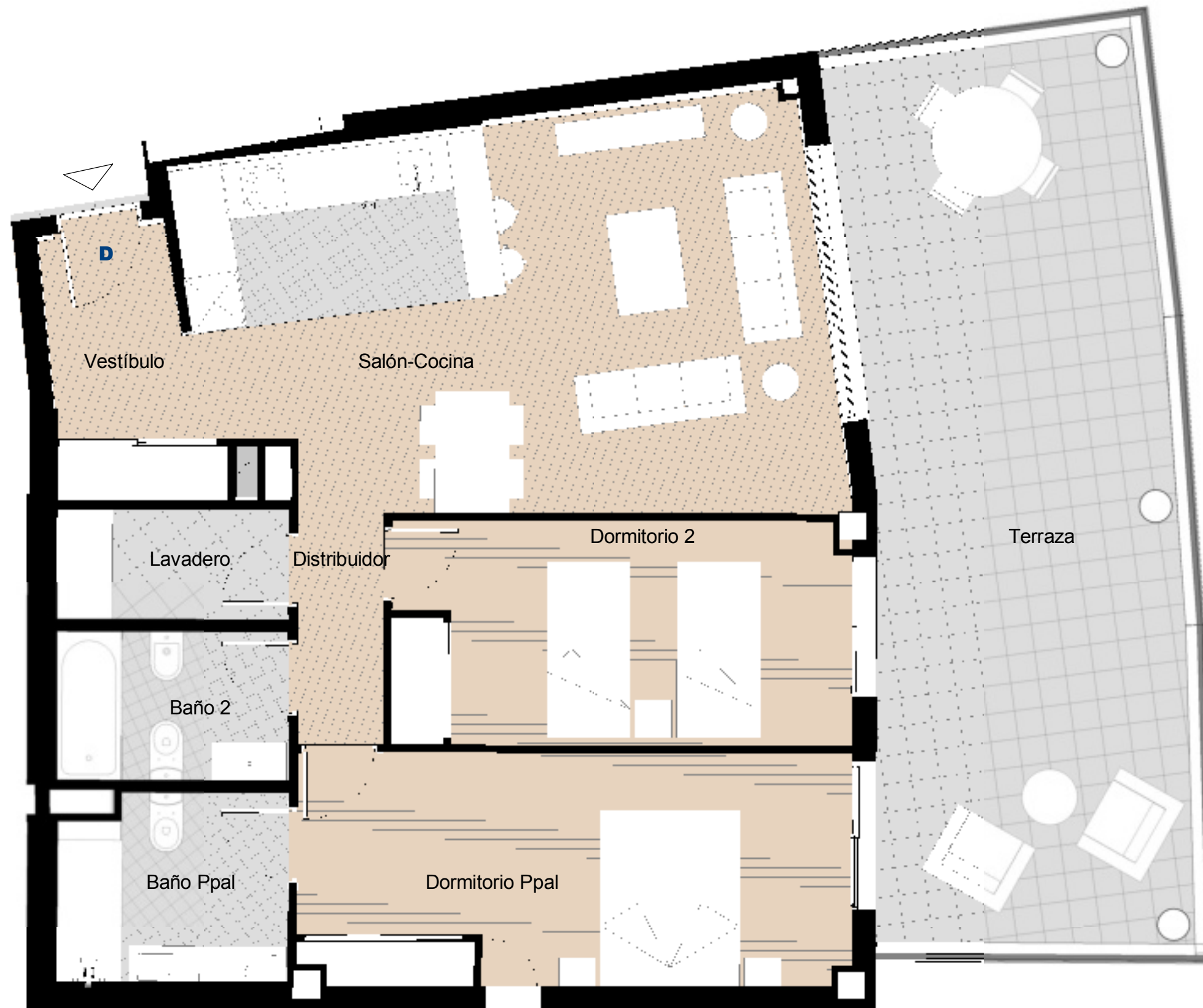
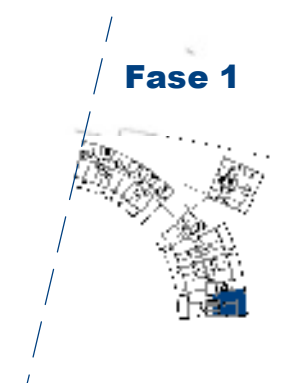
SUP. CONSTRUIDA BOJA 106.97 m²

NOTA: La superficie útil según Decreto 218/2005 se define como la superficie del suelo interior de la vivienda y el 50% de espacios exteriores privados, limitándose al 10% de la útil interior.

SITUACIÓN DE LA VIVIENDA



Fase 1



*NOTA: Este documento (tanto, su parte gráfica como los datos referidos a superficies) tienen carácter meramente orientativo, sin perjuicio de la información más exacta contenida en la documentación técnica de la promoción. Todo el mobiliario que se muestra en este plano se ha incluido a efectos meramente orientativos y decorativos. Los datos referidos a superficies, distribución y linderos son aproximados y pueden sufrir variaciones como consecuencia de exigencias comerciales, jurídicas, técnicas o de ejecución de proyecto.

2 DORMITORIOS
Portal 3
Segundo A
SUPERFICIES VIVIENDA

Vestíbulo	4.76 m ²
Dormitorio Ppal	15.55 m ²
Dormitorio 2	11.94 m ²
Baño 2	4.00 m ²
Baño Ppal	5.01 m ²
Lavadero	2.96 m ²
Salón-Cocina	27.38 m ²
Distribuidor	2.34 m ²

TOTAL ÚTIL Interior	73.94 m²
----------------------------	----------------------------

SUP. ÚTIL BOJA	81.33 m²
-----------------------	----------------------------

SUP. CONSTRUIDA Terraza	34.72 m²
--------------------------------	----------------------------

SUP. CONSTRUIDA BOJA	106.97 m²
-----------------------------	-----------------------------

NOTA: La superficie útil según Decreto 218/2005 se define como la superficie del suelo interior de la vivienda y el 50% de espacios exteriores privados, limitándose al 10% de la útil interior.

SITUACIÓN DE LA VIVIENDA

Fase 1


***NOTA:** Este documento (tanto, su parte gráfica como los datos referidos a superficies) tienen carácter meramente orientativo, sin perjuicio de la información más exacta contenida en la documentación técnica de la promoción. Todo el mobiliario que se muestra en este plano se ha incluido a efectos meramente orientativos y decorativos. Los datos referidos a superficies, distribución y linderos son aproximados y pueden sufrir variaciones como consecuencia de exigencias comerciales, jurídicas, técnicas o de ejecución de proyecto.

2 DORMITORIOS

Portal 3 Segundo B

SUPERFICIES VIVIENDA

Vestíbulo	5.85 m ²
Dormitorio Ppal	15.82 m ²
Dormitorio 2	12.24 m ²
Baño 2	4.01 m ²
Baño Ppal	5.00 m ²
Lavadero	3.01 m ²
Salón-Cocina	26.45 m ²
Distribuidor	2.45 m ²

TOTAL ÚTIL Interior 74.83 m²

SUP. ÚTIL BOJA 82.31 m²

SUP. CONSTRUIDA Terraza 27.12 m²

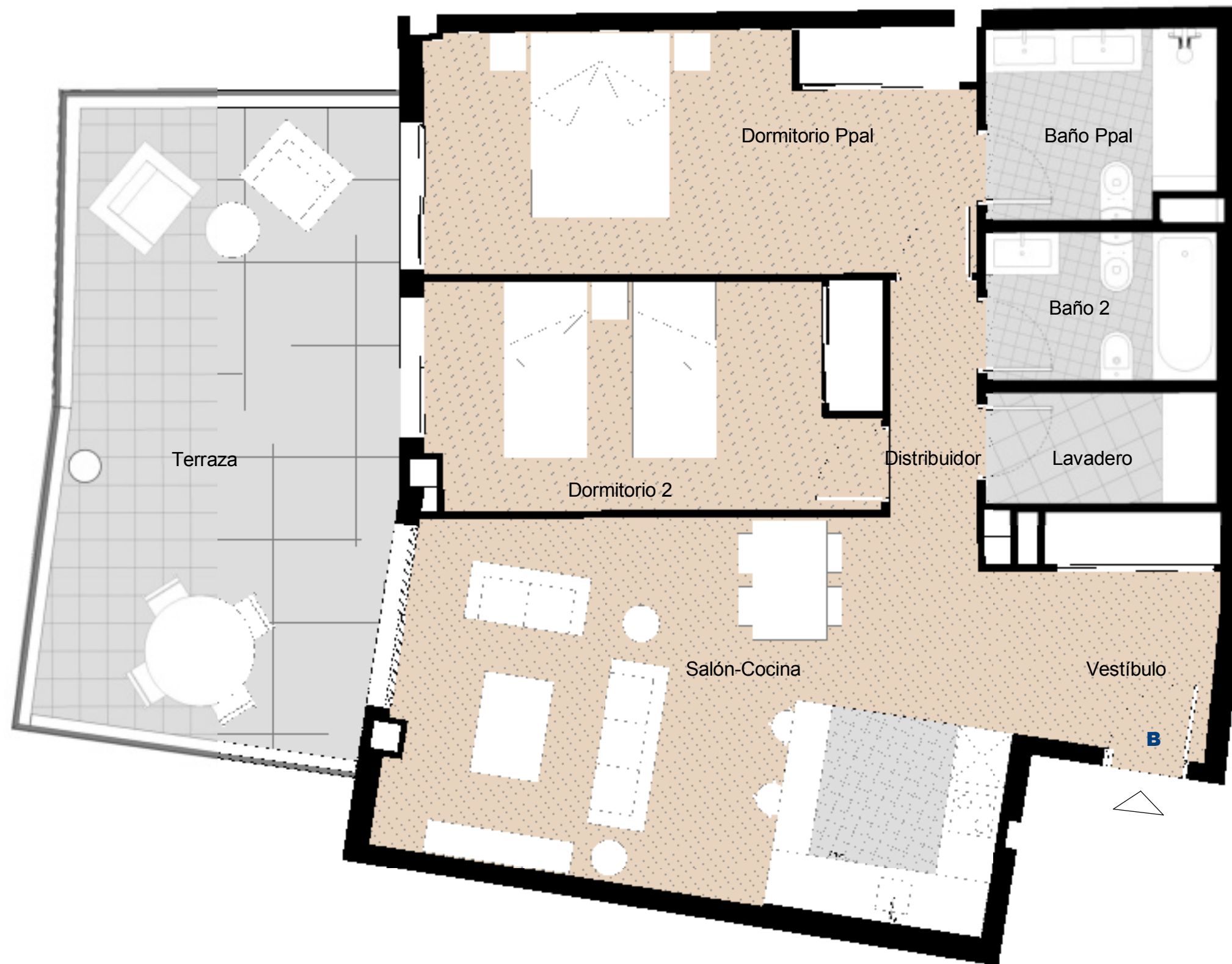
SUP. CONSTRUIDA BOJA 108.26 m²

NOTA: La superficie útil según Decreto 218/2005 se define como la superficie del suelo interior de la vivienda y el 50% de espacios exteriores privados, limitándose al 10% de la útil interior.

SITUACIÓN DE LA VIVIENDA



Fase 1



*NOTA: Este documento (tanto, su parte gráfica como los datos referidos a superficies) tienen carácter meramente orientativo, sin perjuicio de la información más exacta contenida en la documentación técnica de la promoción. Todo el mobiliario que se muestra en este plano se ha incluido a efectos meramente orientativos y decorativos. Los datos referidos a superficies, distribución y linderos son aproximados y pueden sufrir variaciones como consecuencia de exigencias comerciales, jurídicas, técnicas o de ejecución de proyecto.

2 DORMITORIOS

Portal 3 Segundo C

SUPERFICIES VIVIENDA

Vestíbulo	5.86 m ²
Dormitorio Ppal	15.94 m ²
Dormitorio 2	12.13 m ²
Baño 2	4.00 m ²
Baño Ppal	5.00 m ²
Lavadero	3.00 m ²
Salón-Cocina	26.12 m ²
Distribuidor	2.45 m ²

TOTAL ÚTIL Interior 74.50 m²

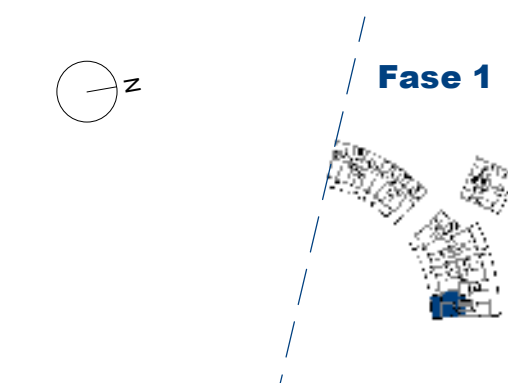
SUP. ÚTIL BOJA 81.95 m²

SUP. CONSTRUIDA Terraza 32.44 m²

SUP. CONSTRUIDA BOJA 107.78 m²

NOTA: La superficie útil según Decreto 218/2005 se define como la superficie del suelo interior de la vivienda y el 50% de espacios exteriores privados, limitándose al 10% de la útil interior.

SITUACIÓN DE LA VIVIENDA



*NOTA: Este documento (tanto, su parte gráfica como los datos referidos a superficies) tienen carácter meramente orientativo, sin perjuicio de la información más exacta contenida en la documentación técnica de la promoción. Todo el mobiliario que se muestra en este plano se ha incluido a efectos meramente orientativos y decorativos. Los datos referidos a superficies, distribución y linderos son aproximados y pueden sufrir variaciones como consecuencia de exigencias comerciales, jurídicas, técnicas o de ejecución de proyecto.

2 DORMITORIOS

Portal 3 Segundo D

SUPERFICIES VIVIENDA

Vestíbulo	4.76 m ²
Dormitorio Ppal	15.55 m ²
Dormitorio 2	11.94 m ²
Baño 2	4.00 m ²
Baño Ppal	5.01 m ²
Lavadero	2.96 m ²
Salón-Cocina	27.38 m ²
Distribuidor	2.34 m ²

TOTAL ÚTIL Interior 73.94 m²

SUP. ÚTIL BOJA 81.33 m²

SUP. CONSTRUIDA Terraza 35.59 m²

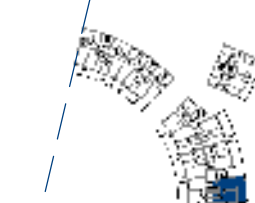
SUP. CONSTRUIDA BOJA 106.97 m²

NOTA: La superficie útil según Decreto 218/2005 se define como la superficie del suelo interior de la vivienda y el 50% de espacios exteriores privados, limitándose al 10% de la útil interior.

SITUACIÓN DE LA VIVIENDA



Fase 1



*NOTA: Este documento (tanto, su parte gráfica como los datos referidos a superficies) tienen carácter meramente orientativo, sin perjuicio de la información más exacta contenida en la documentación técnica de la promoción. Todo el mobiliario que se muestra en este plano se ha incluido a efectos meramente orientativos y decorativos. Los datos referidos a superficies, distribución y linderos son aproximados y pueden sufrir variaciones como consecuencia de exigencias comerciales, jurídicas, técnicas o de ejecución de proyecto.

2 DORMITORIOS

Portal 3 Tercero A

SUPERFICIES VIVIENDA

Vestíbulo	4.76 m ²
Dormitorio Ppal	15.55 m ²
Dormitorio 2	11.94 m ²
Baño 2	4.00 m ²
Baño Ppal	5.01 m ²
Lavadero	2.96 m ²
Salón-Cocina	27.38 m ²
Distribuidor	2.34 m ²

TOTAL ÚTIL Interior 73.94 m²

SUP. ÚTIL BOJA 81.33 m²

SUP. CONSTRUIDA Terraza 34.72 m²

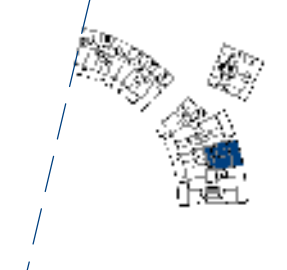
SUP. CONSTRUIDA BOJA 106.97 m²

NOTA: La superficie útil según Decreto 218/2005 se define como la superficie del suelo interior de la vivienda y el 50% de espacios exteriores privados, limitándose al 10% de la útil interior.

SITUACIÓN DE LA VIVIENDA



Fase 1



*NOTA: Este documento (tanto, su parte gráfica como los datos referidos a superficies) tienen carácter meramente orientativo, sin perjuicio de la información más exacta contenida en la documentación técnica de la promoción. Todo el mobiliario que se muestra en este plano se ha incluido a efectos meramente orientativos y decorativos. Los datos referidos a superficies, distribución y linderos son aproximados y pueden sufrir variaciones como consecuencia de exigencias comerciales, jurídicas, técnicas o de ejecución de proyecto.

2 DORMITORIOS

Portal 3 Tercero B

SUPERFICIES VIVIENDA

Vestíbulo	5.85 m ²
Dormitorio Ppal	15.82 m ²
Dormitorio 2	12.24 m ²
Baño 2	4.01 m ²
Baño Ppal	5.00 m ²
Lavadero	3.01 m ²
Salón-Cocina	26.45 m ²
Distribuidor	2.45 m ²

TOTAL ÚTIL Interior 74.83 m²

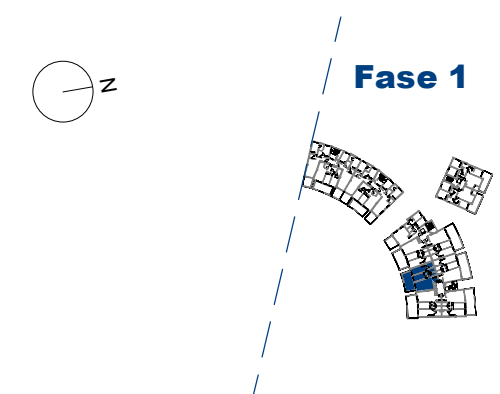
SUP. ÚTIL BOJA 82.31 m²

SUP. CONSTRUIDA Terraza 27.12 m²


SUP. CONSTRUIDA BOJA 108.26 m²

NOTA: La superficie útil según Decreto 218/2005 se define como la superficie del suelo interior de la vivienda y el 50% de espacios exteriores privados, limitándose al 10% de la útil interior.

SITUACIÓN DE LA VIVIENDA



PROMUEVE: LIVE REALLY BIG, S.L.



*NOTA: Este documento (tanto, su parte gráfica como los datos referidos a superficies) tienen carácter meramente orientativo, sin perjuicio de la información más exacta contenida en la documentación técnica de la promoción. Todo el mobiliario que se muestra en este plano se ha incluido a efectos meramente orientativos y decorativos. Los datos referidos a superficies, distribución y linderos son aproximados y pueden sufrir variaciones como consecuencia de exigencias comerciales, jurídicas, técnicas o de ejecución de proyecto.

2 DORMITORIOS

Portal 3 Tercero C

SUPERFICIES VIVIENDA

Vestíbulo	5.86 m ²
Dormitorio Ppal	15.94 m ²
Dormitorio 2	12.13 m ²
Baño 2	4.00 m ²
Baño Ppal	5.00 m ²
Lavadero	3.00 m ²
Salón-Cocina	26.12 m ²
Distribuidor	2.45 m ²

TOTAL ÚTIL Interior 74.50 m²

SUP. ÚTIL BOJA 81.95 m²

SUP. CONSTRUIDA Terraza 32.44 m²


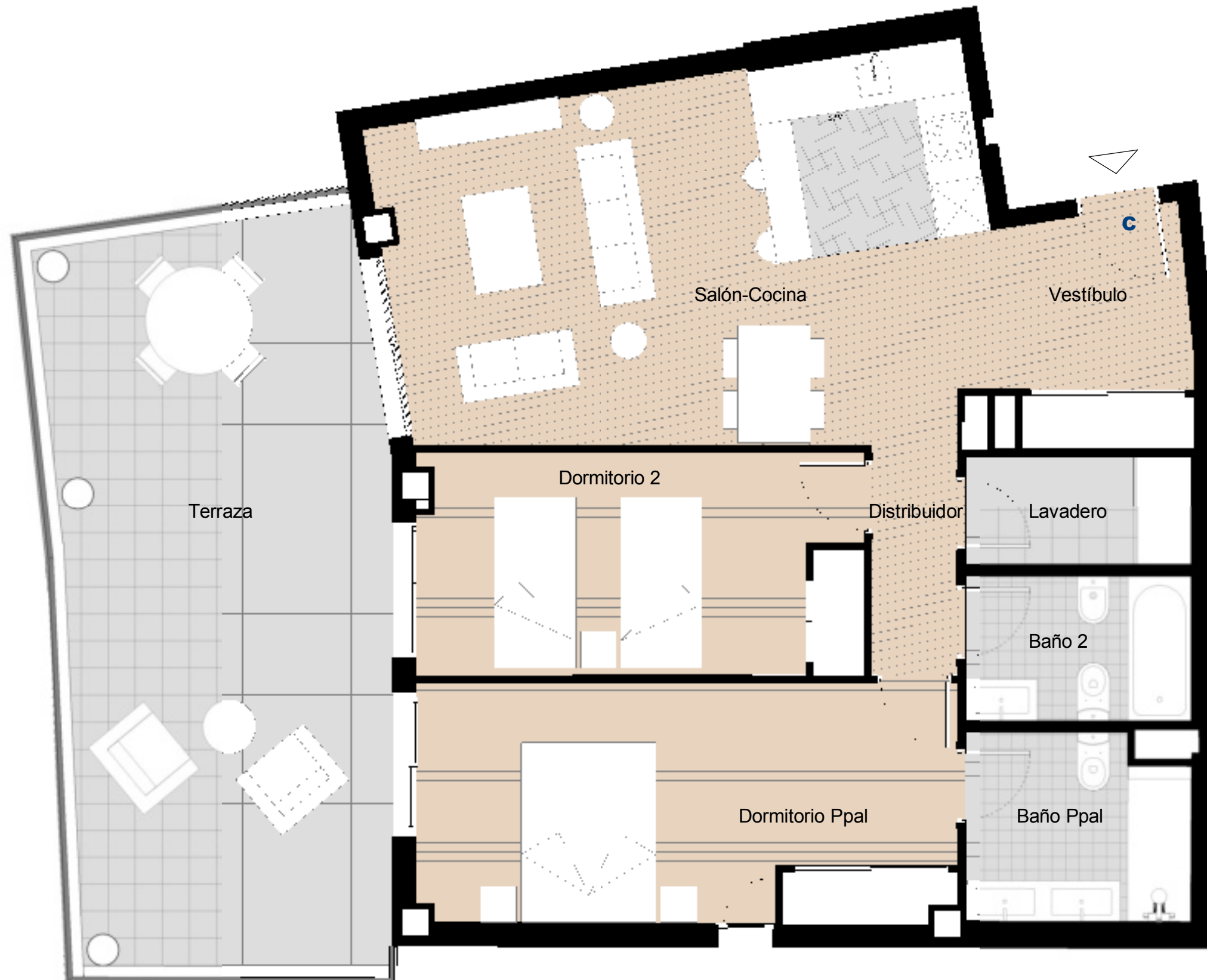
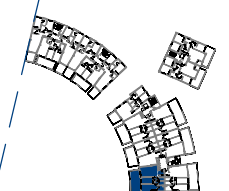
SUP. CONSTRUIDA BOJA 107.78 m²

NOTA: La superficie útil según Decreto 218/2005 se define como la superficie del suelo interior de la vivienda y el 50% de espacios exteriores privados, limitándose al 10% de la útil interior.

SITUACIÓN DE LA VIVIENDA



Fase 1



*NOTA: Este documento (tanto, su parte gráfica como los datos referidos a superficies) tienen carácter meramente orientativo, sin perjuicio de la información más exacta contenida en la documentación técnica de la promoción. Todo el mobiliario que se muestra en este plano se ha incluido a efectos meramente orientativos y decorativos. Los datos referidos a superficies, distribución y linderos son aproximados y pueden sufrir variaciones como consecuencia de exigencias comerciales, jurídicas, técnicas o de ejecución de proyecto.

2 DORMITORIOS

Portal 3 Tercero D

SUPERFICIES VIVIENDA

Vestíbulo	4.76 m ²
Dormitorio Ppal	15.55 m ²
Dormitorio 2	11.94 m ²
Baño 2	4.00 m ²
Baño Ppal	5.01 m ²
Lavadero	2.96 m ²
Salón-Cocina	27.38 m ²
Distribuidor	2.34 m ²

TOTAL ÚTIL Interior 73.94 m²

SUP. ÚTIL BOJA 81.33 m²

SUP. CONSTRUIDA Terraza 35.59 m²

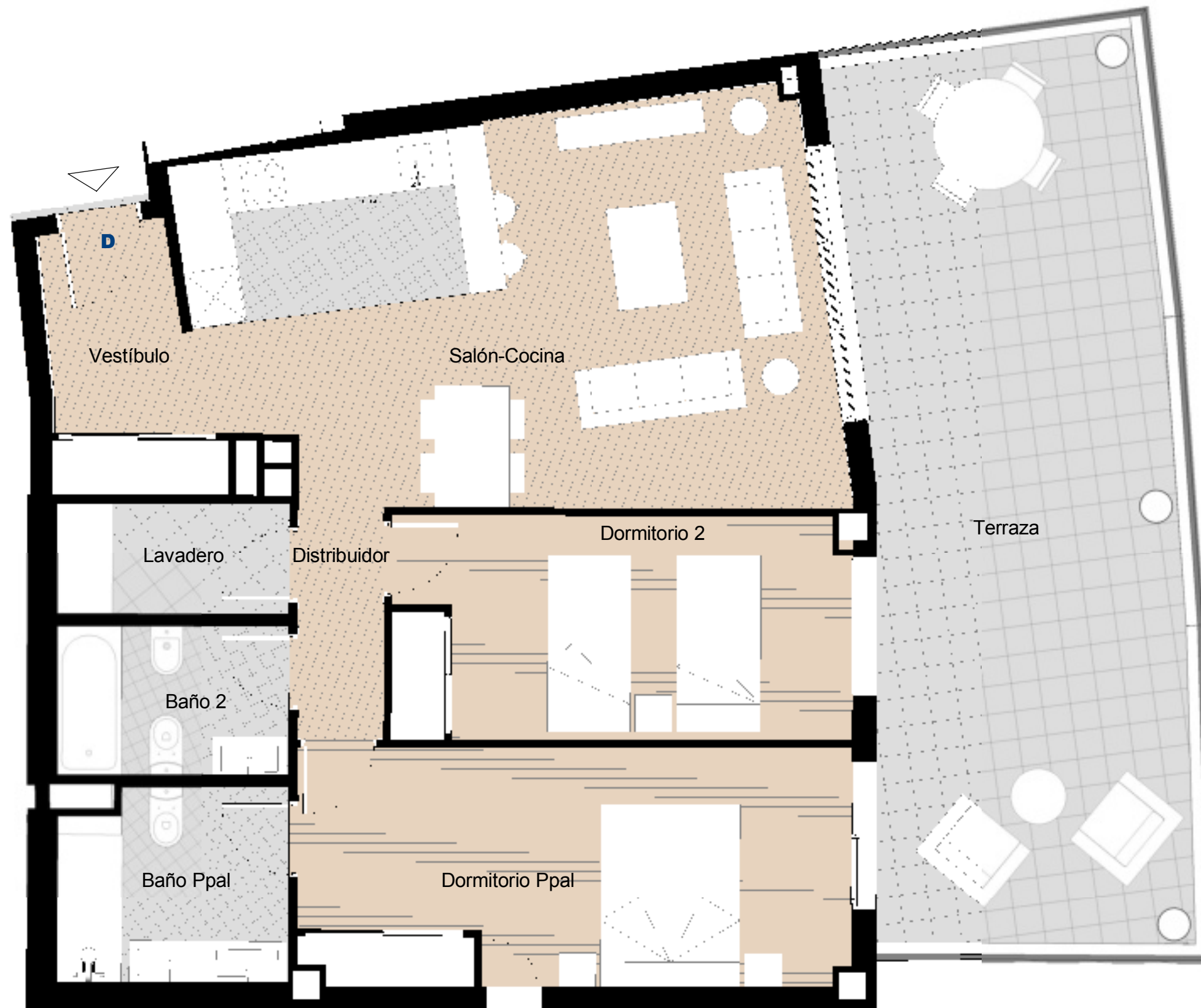
SUP. CONSTRUIDA BOJA 106.97 m²

NOTA: La superficie útil según Decreto 218/2005 se define como la superficie del suelo interior de la vivienda y el 50% de espacios exteriores privados, limitándose al 10% de la útil interior.

SITUACIÓN DE LA VIVIENDA



Fase 1



*NOTA: Este documento (tanto, su parte gráfica como los datos referidos a superficies) tienen carácter meramente orientativo, sin perjuicio de la información más exacta contenida en la documentación técnica de la promoción. Todo el mobiliario que se muestra en este plano se ha incluido a efectos meramente orientativos y decorativos. Los datos referidos a superficies, distribución y linderos son aproximados y pueden sufrir variaciones como consecuencia de exigencias comerciales, jurídicas, técnicas o de ejecución de proyecto.

2 DORMITORIOS

Portal 3 Bajo A

SUPERFICIES VIVIENDA

Vestíbulo	4.68 m ²
Dormitorio Ppal	15.61 m ²
Dormitorio 2	11.93 m ²
Baño 2	4.07 m ²
Baño Ppal	4.86 m ²
Lavadero	2.98 m ²
Salón-Cocina	23.22 m ²
Distribuidor	2.40 m ²

TOTAL ÚTIL Interior 69.75 m²

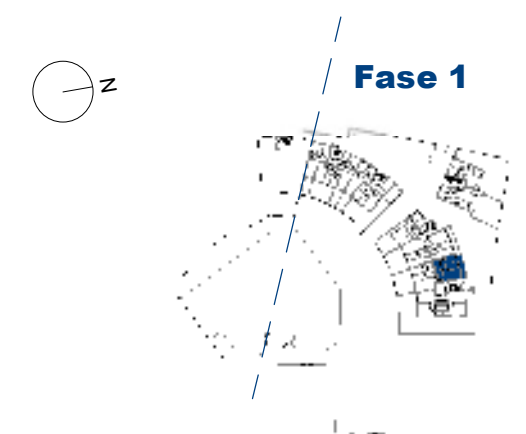
SUP. ÚTIL BOJA 76.73 m²

SUP. CONSTRUIDA Terraza 15.66 m²

SUP. CONSTRUIDA BOJA 99.57 m²

NOTA: La superficie útil según Decreto 218/2005 se define como la superficie del suelo interior de la vivienda y el 50% de espacios exteriores privados, limitándose al 10% de la útil interior.

SITUACIÓN DE LA VIVIENDA



*NOTA: Este documento (tanto, su parte gráfica como los datos referidos a superficies) tienen carácter meramente orientativo, sin perjuicio de la información más exacta contenida en la documentación técnica de la promoción. Todo el mobiliario que se muestra en este plano se ha incluido a efectos meramente orientativos y decorativos. Los datos referidos a superficies, distribución y linderos son aproximados y pueden sufrir variaciones como consecuencia de exigencias comerciales, jurídicas, técnicas o de ejecución de proyecto.

2 DORMITORIOS

Portal 3 Bajo B

SUPERFICIES VIVIENDA

Vestíbulo	5.84 m ²
Dormitorio Ppal	15.81 m ²
Dormitorio 2	12.23 m ²
Baño 2	4.01 m ²
Baño Ppal	5.00 m ²
Lavadero	3.01 m ²
Salón-Cocina	26.75 m ²
Distribuidor	2.16 m ²

TOTAL ÚTIL Interior 74.81 m²

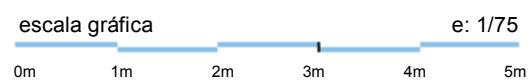
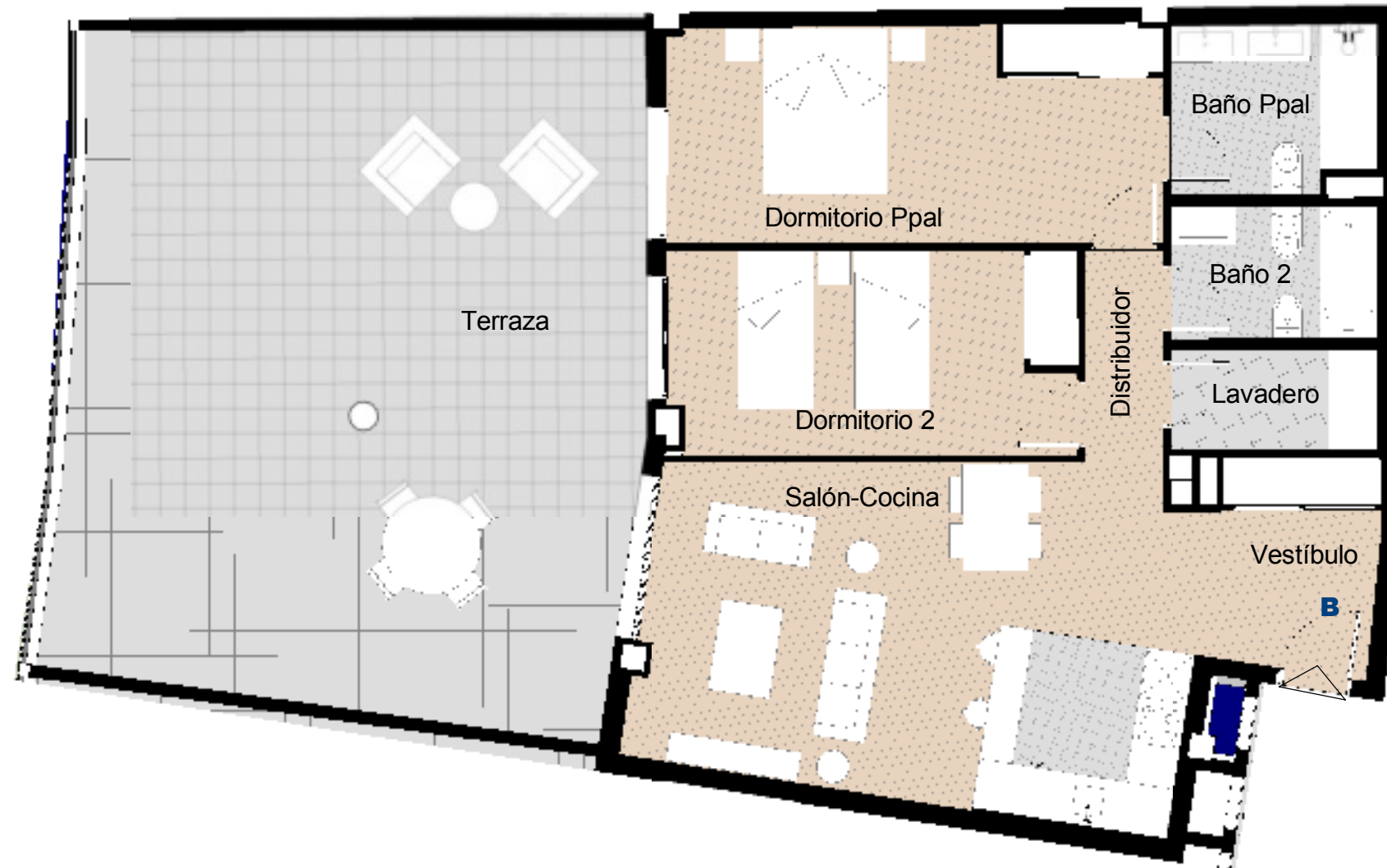
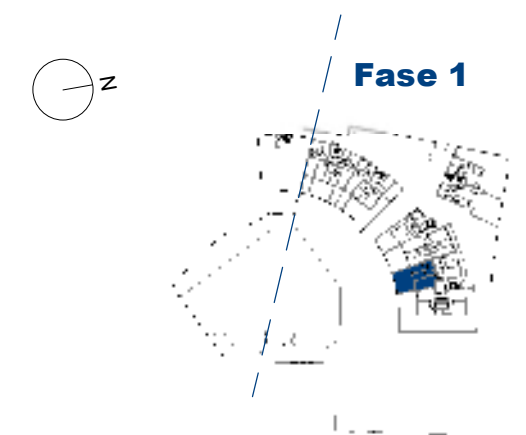
SUP. ÚTIL BOJA 82.29 m²

SUP. CONSTRUIDA Terraza 58.81 m²

SUP. CONSTRUIDA BOJA 108.23 m²

NOTA: La superficie útil según Decreto 218/2005 se define como la superficie del suelo interior de la vivienda y el 50% de espacios exteriores privados, limitándose al 10% de la útil interior.

SITUACIÓN DE LA VIVIENDA



*NOTA: Este documento (tanto, su parte gráfica como los datos referidos a superficies) tienen carácter meramente orientativo, sin perjuicio de la información más exacta contenida en la documentación técnica de la promoción. Todo el mobiliario que se muestra en este plano se ha incluido a efectos meramente orientativos y decorativos. Los datos referidos a superficies, distribución y linderos son aproximados y pueden sufrir variaciones como consecuencia de exigencias comerciales, jurídicas, técnicas o de ejecución de proyecto.

2 DORMITORIOS

Portal 3 Bajo C

SUPERFICIES VIVIENDA

Vestíbulo	5.84 m ²
Dormitorio Ppal	15.93 m ²
Dormitorio 2	12.14 m ²
Baño 2	4.00 m ²
Baño Ppal	5.00 m ²
Lavadero	3.00 m ²
Salón-Cocina	26.39 m ²
Distribuidor	2.20 m ²

TOTAL ÚTIL Interior 74.50 m²

SUP. ÚTIL BOJA 81.95 m²

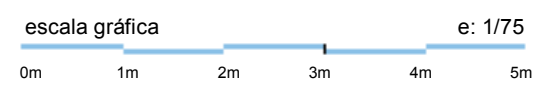
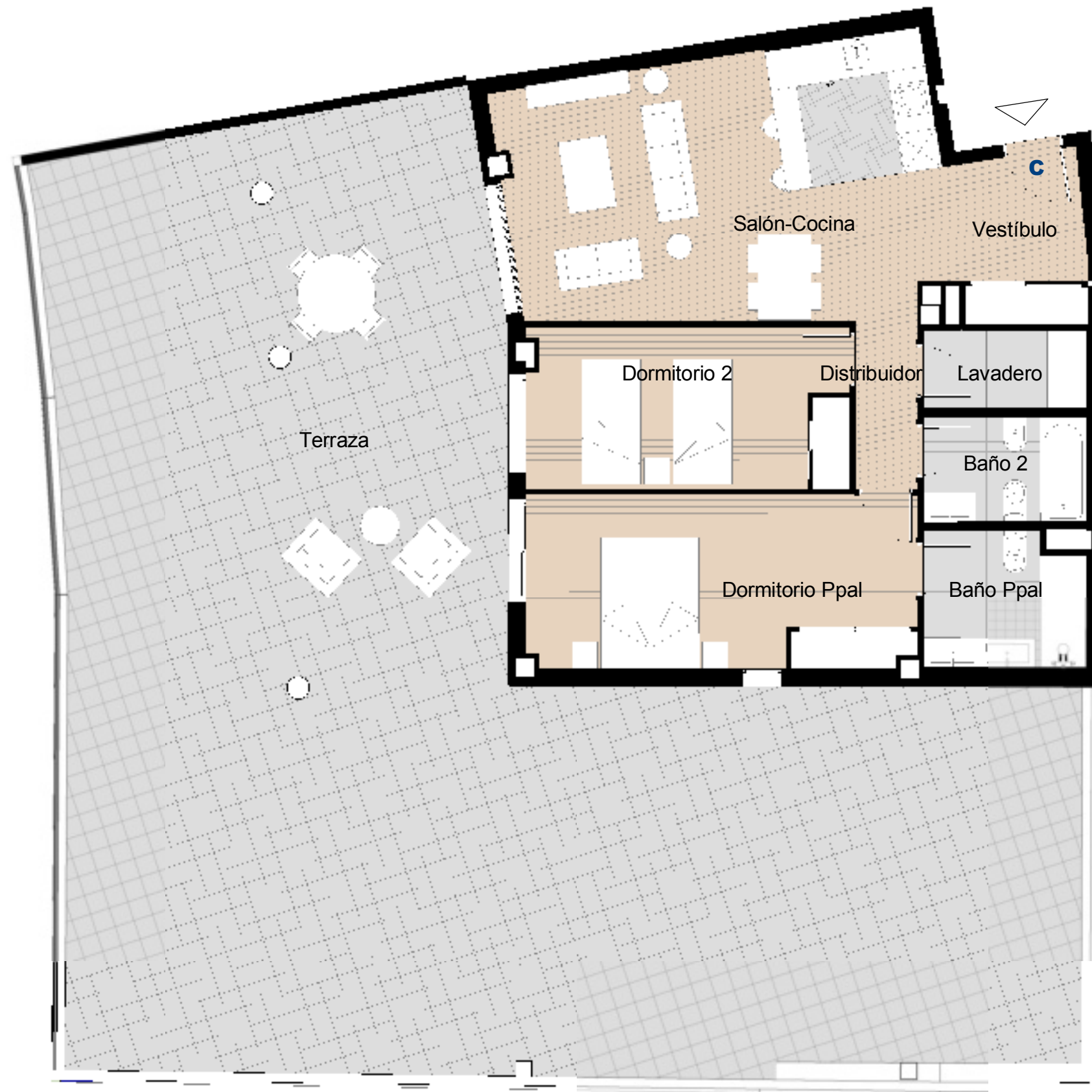
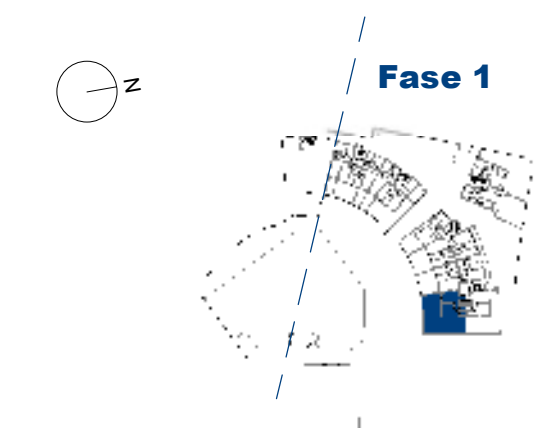
SUP. CONSTRUIDA Terraza 159.26 m²

SUP. CONSTRUIDA Jardín

SUP. CONSTRUIDA BOJA 107.78 m²

NOTA: La superficie útil según Decreto 218/2005 se define como la superficie del suelo interior de la vivienda y el 50% de espacios exteriores privados, limitándose al 10% de la útil interior.

SITUACIÓN DE LA VIVIENDA



*NOTA: Este documento (tanto, su parte gráfica como los datos referidos a superficies) tienen carácter meramente orientativo, sin perjuicio de la información más exacta contenida en la documentación técnica de la promoción. Todo el mobiliario que se muestra en este plano se ha incluido a efectos meramente orientativos y decorativos. Los datos referidos a superficies, distribución y linderos son aproximados y pueden sufrir variaciones como consecuencia de exigencias comerciales, jurídicas, técnicas o de ejecución de proyecto.

2 DORMITORIOS

Portal 3 Bajo D

SUPERFICIES VIVIENDA

Vestíbulo	4.80 m ²
Dormitorio Ppal	15.34 m ²
Dormitorio 2	11.89 m ²
Baño 2	4.10 m ²
Baño Ppal	4.93 m ²
Lavadero	3.00 m ²
Salón-Cocina	27.59 m ²
Distribuidor	2.39 m ²

TOTAL ÚTIL Interior 74.04 m²

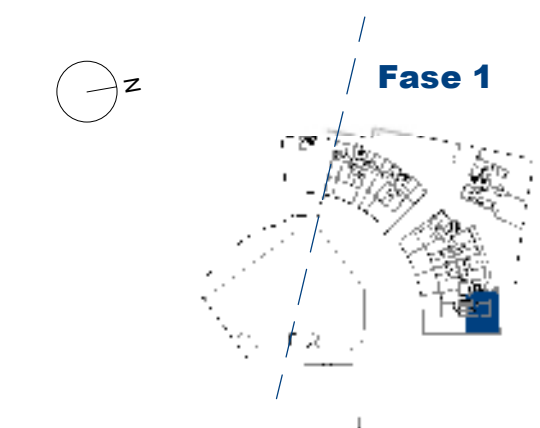
SUP. ÚTIL BOJA 81.44 m²

SUP. CONSTRUIDA Terraza 112.57 m²

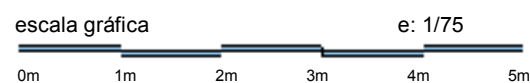
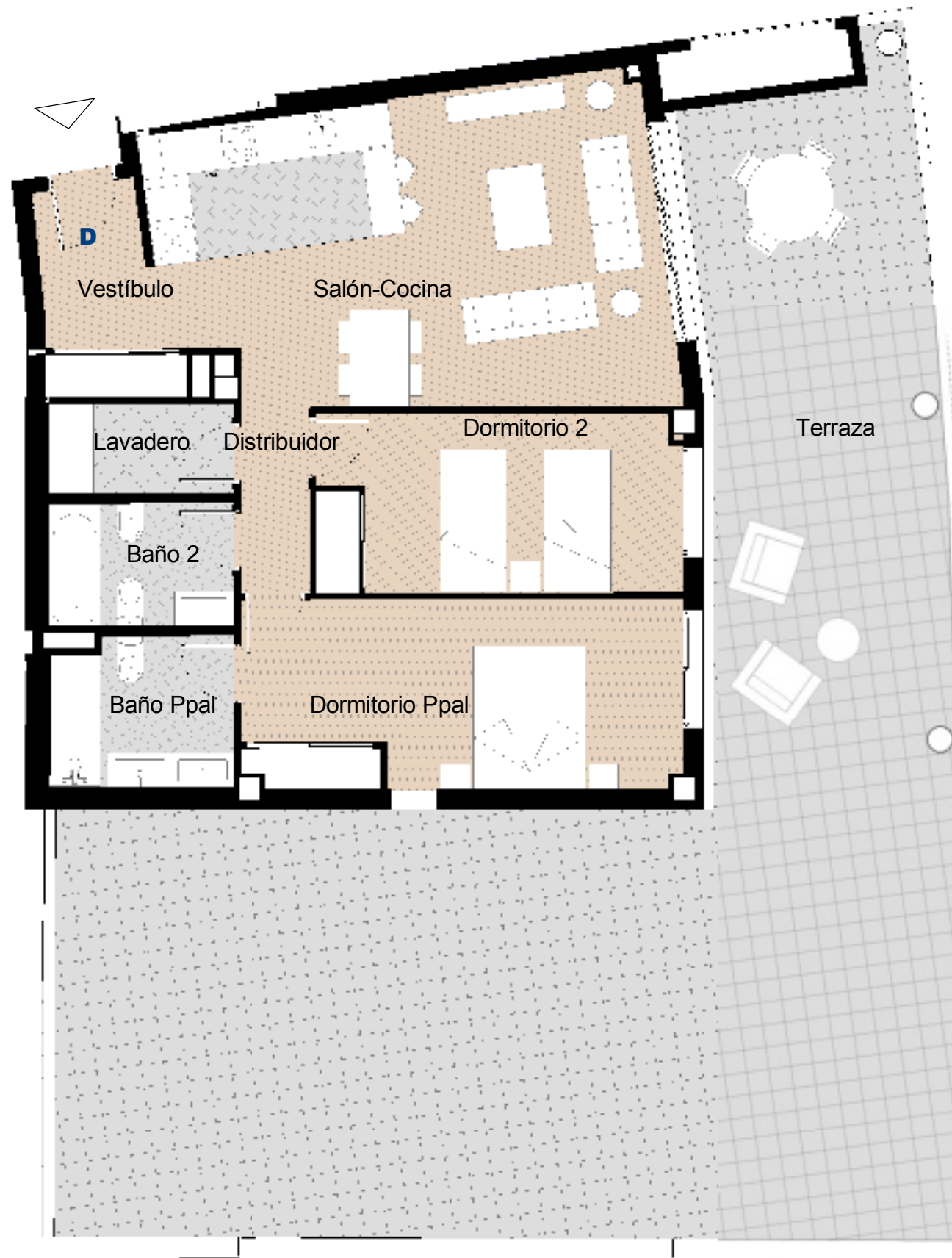
SUP. CONSTRUIDA BOJA 107.12 m²

NOTA: La superficie útil según Decreto 218/2005 se define como la superficie del suelo interior de la vivienda y el 50% de espacios exteriores privados, limitándose al 10% de la útil interior.

SITUACIÓN DE LA VIVIENDA



PROMUEVE: LIVE REALLY BIG, S.L.



*NOTA: Este documento (tanto, su parte gráfica como los datos referidos a superficies) tienen carácter meramente orientativo, sin perjuicio de la información más exacta contenida en la documentación técnica de la promoción. Todo el mobiliario que se muestra en este plano se ha incluido a efectos meramente orientativos y decorativos. Los datos referidos a superficies, distribución y linderos son aproximados y pueden sufrir variaciones como consecuencia de exigencias comerciales, jurídicas, técnicas o de ejecución de proyecto.

2 DORMITORIOS

Portal 4 Primero A

SUPERFICIES VIVIENDA

Lavadero	2.45 m ²
Dormitorio Ppal	13.63 m ²
Dormitorio 2	9.65 m ²
Baño 2	3.54 m ²
Baño Ppal	3.44 m ²
Salón-Cocina	31.81 m ²
Distribuidor	2.10 m ²
Vestíbulo	2.79 m ²

TOTAL ÚTIL Interior 69.41 m²

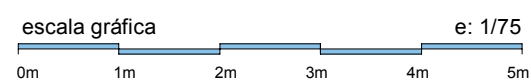
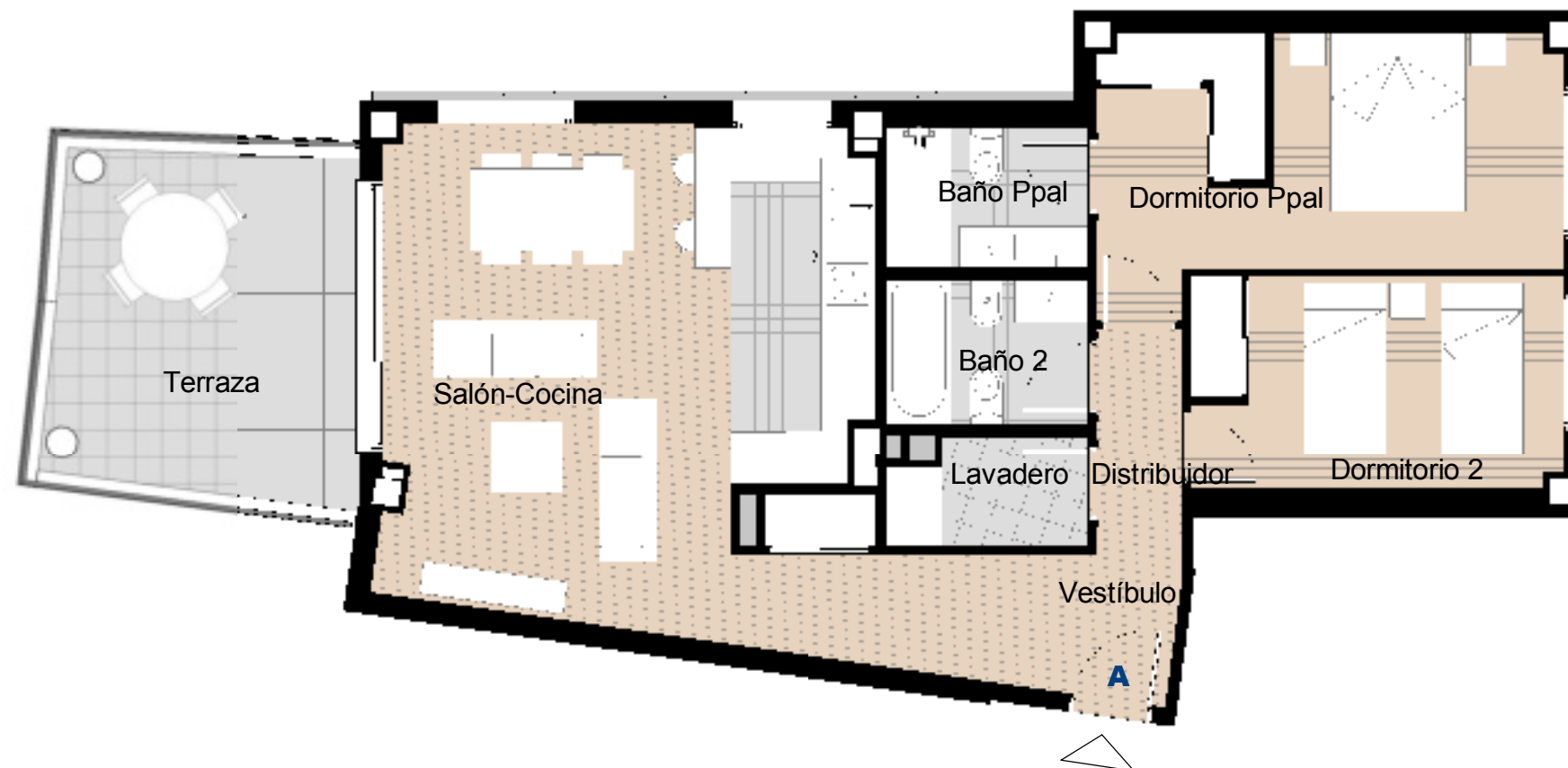
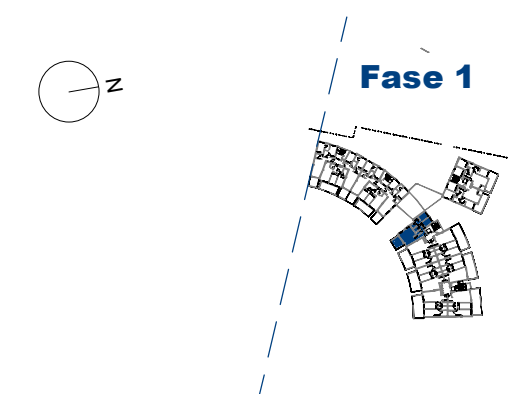
SUP. ÚTIL BOJA 75.71 m²

SUP. CONSTRUIDA Terraza 14.73 m²

SUP. CONSTRUIDA BOJA 98.66 m²

NOTA: La superficie útil según Decreto 218/2005 se define como la superficie del suelo interior de la vivienda y el 50% de espacios exteriores privados, limitándose al 10% de la útil interior.

SITUACIÓN DE LA VIVIENDA



*NOTA: Este documento (tanto, su parte gráfica como los datos referidos a superficies) tienen carácter meramente orientativo, sin perjuicio de la información más exacta contenida en la documentación técnica de la promoción. Todo el mobiliario que se muestra en este plano se ha incluido a efectos meramente orientativos y decorativos. Los datos referidos a superficies, distribución y linderos son aproximados y pueden sufrir variaciones como consecuencia de exigencias comerciales, jurídicas, técnicas o de ejecución de proyecto.

2 DORMITORIOS

Portal 4 Primero B

SUPERFICIES VIVIENDA

Vestíbulo	5.85 m ²
Dormitorio Ppal	15.82 m ²
Dormitorio 2	12.24 m ²
Baño 2	4.01 m ²
Baño Ppal	5.00 m ²
Lavadero	3.01 m ²
Salón-Cocina	26.45 m ²
Distribuidor	2.45 m ²

TOTAL ÚTIL Interior 74.83 m²

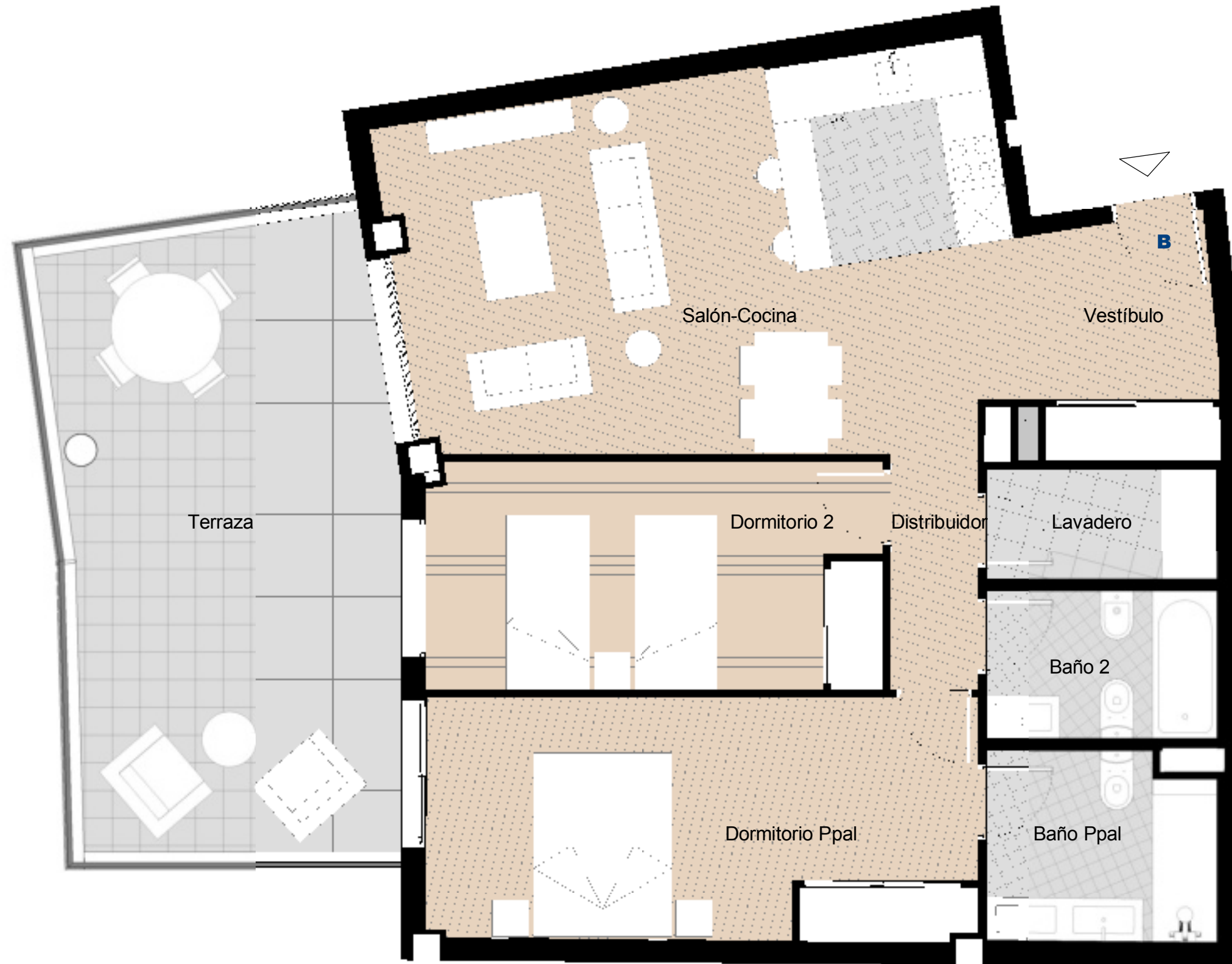
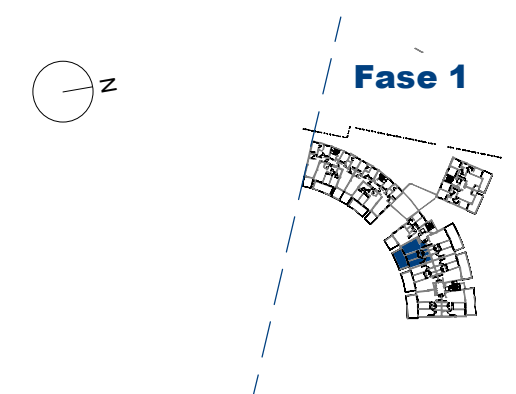
SUP. ÚTIL BOJA 82.31 m²

SUP. CONSTRUIDA Terraza 26.59 m²

SUP. CONSTRUIDA BOJA 108.26 m²

NOTA: La superficie útil según Decreto 218/2005 se define como la superficie del suelo interior de la vivienda y el 50% de espacios exteriores privados, limitándose al 10% de la útil interior.

SITUACIÓN DE LA VIVIENDA



*NOTA: Este documento (tanto, su parte gráfica como los datos referidos a superficies) tienen carácter meramente orientativo, sin perjuicio de la información más exacta contenida en la documentación técnica de la promoción. Todo el mobiliario que se muestra en este plano se ha incluido a efectos meramente orientativos y decorativos. Los datos referidos a superficies, distribución y linderos son aproximados y pueden sufrir variaciones como consecuencia de exigencias comerciales, jurídicas, técnicas o de ejecución de proyecto.

2 DORMITORIOS

Portal 4 Primero C

SUPERFICIES VIVIENDA

Vestíbulo	4.80 m ²
Dormitorio Ppal	15.70 m ²
Dormitorio 2	11.98 m ²
Baño 2	4.01 m ²
Baño Ppal	5.10 m ²
Lavadero	2.97 m ²
Distribuidor	2.34 m ²
Salón-Cocina	27.11 m ²

TOTAL ÚTIL Interior 74.01 m²

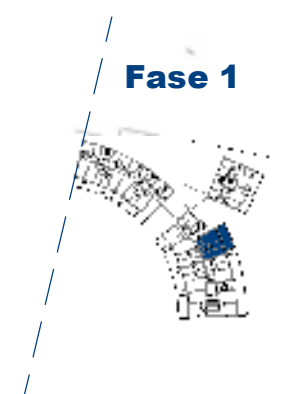
SUP. ÚTIL BOJA 81.41 m²

SUP. CONSTRUIDA Terraza 34.73 m²

SUP. CONSTRUIDA BOJA 107.07 m²

NOTA: La superficie útil según Decreto 218/2005 se define como la superficie del suelo interior de la vivienda y el 50% de espacios exteriores privados, limitándose al 10% de la útil interior.

SITUACIÓN DE LA VIVIENDA



*NOTA: Este documento (tanto, su parte gráfica como los datos referidos a superficies) tienen carácter meramente orientativo, sin perjuicio de la información más exacta contenida en la documentación técnica de la promoción. Todo el mobiliario que se muestra en este plano se ha incluido a efectos meramente orientativos y decorativos. Los datos referidos a superficies, distribución y linderos son aproximados y pueden sufrir variaciones como consecuencia de exigencias comerciales, jurídicas, técnicas o de ejecución de proyecto.

2 DORMITORIOS

Portal 4 Segundo A

SUPERFICIES VIVIENDA

Lavadero	2.45 m ²
Dormitorio Ppal	13.63 m ²
Dormitorio 2	9.65 m ²
Baño 2	3.54 m ²
Baño Ppal	3.44 m ²
Salón-Cocina	31.81 m ²
Distribuidor	2.10 m ²
Vestíbulo	2.79 m ²

TOTAL ÚTIL Interior 69.41 m²

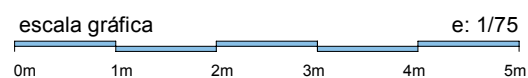
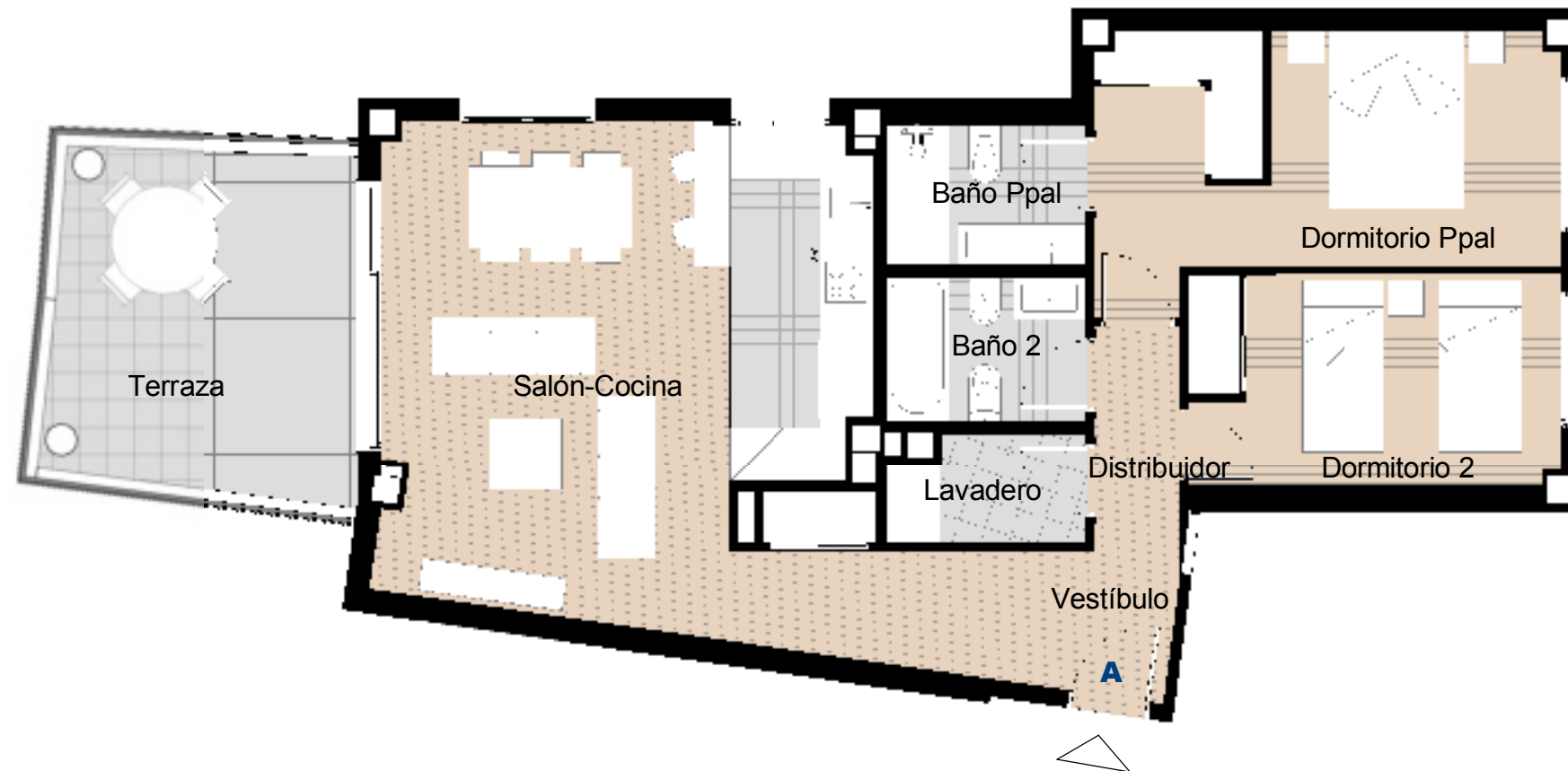
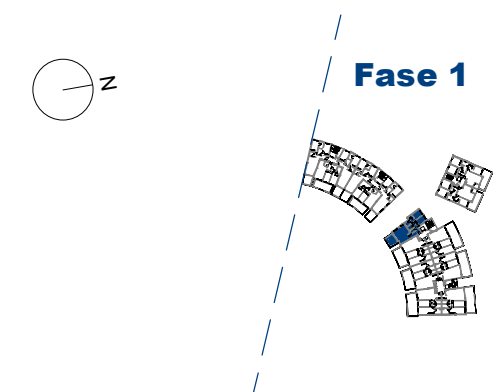
SUP. ÚTIL BOJA 75.71 m²

SUP. CONSTRUIDA Terraza 14.73 m²

SUP. CONSTRUIDA BOJA 98.66 m²

NOTA: La superficie útil según Decreto 218/2005 se define como la superficie del suelo interior de la vivienda y el 50% de espacios exteriores privados, limitándose al 10% de la útil interior.

SITUACIÓN DE LA VIVIENDA



*NOTA: Este documento (tanto, su parte gráfica como los datos referidos a superficies) tienen carácter meramente orientativo, sin perjuicio de la información más exacta contenida en la documentación técnica de la promoción. Todo el mobiliario que se muestra en este plano se ha incluido a efectos meramente orientativos y decorativos. Los datos referidos a superficies, distribución y linderos son aproximados y pueden sufrir variaciones como consecuencia de exigencias comerciales, jurídicas, técnicas o de ejecución de proyecto.

2 DORMITORIOS

Portal 4 Segundo B

SUPERFICIES VIVIENDA

Vestíbulo	5.85 m ²
Dormitorio Ppal	15.82 m ²
Dormitorio 2	12.24 m ²
Baño 2	4.01 m ²
Baño Ppal	5.00 m ²
Lavadero	3.01 m ²
Salón-Cocina	26.45 m ²
Distribuidor	2.45 m ²

TOTAL ÚTIL Interior 74.83 m²

SUP. ÚTIL BOJA 82.31 m²

SUP. CONSTRUIDA Terraza 26.59 m²

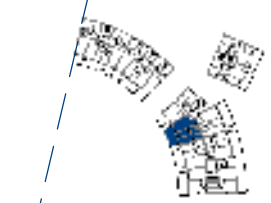
SUP. CONSTRUIDA BOJA 108.26 m²

NOTA: La superficie útil según Decreto 218/2005 se define como la superficie del suelo interior de la vivienda y el 50% de espacios exteriores privados, limitándose al 10% de la útil interior.

SITUACIÓN DE LA VIVIENDA



Fase 1



*NOTA: Este documento (tanto, su parte gráfica como los datos referidos a superficies) tienen carácter meramente orientativo, sin perjuicio de la información más exacta contenida en la documentación técnica de la promoción. Todo el mobiliario que se muestra en este plano se ha incluido a efectos meramente orientativos y decorativos. Los datos referidos a superficies, distribución y linderos son aproximados y pueden sufrir variaciones como consecuencia de exigencias comerciales, jurídicas, técnicas o de ejecución de proyecto.

2 DORMITORIOS
Portal 4
Segundo C
SUPERFICIES VIVIENDA

Vestíbulo	4.80 m ²
Dormitorio Ppal	15.70 m ²
Dormitorio 2	11.98 m ²
Baño 2	4.01 m ²
Baño Ppal	5.10 m ²
Lavadero	2.97 m ²
Distribuidor	2.34 m ²
Salón-Cocina	27.11 m ²

TOTAL ÚTIL Interior	74.01 m²
----------------------------	----------------------------

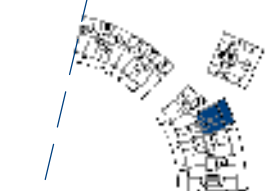
SUP. ÚTIL BOJA	81.41 m²
-----------------------	----------------------------

SUP. CONSTRUIDA Terraza	34.73 m²
--------------------------------	----------------------------

SUP. CONSTRUIDA BOJA	107.07 m²
-----------------------------	-----------------------------

NOTA: La superficie útil según Decreto 218/2005 se define como la superficie del suelo interior de la vivienda y el 50% de espacios exteriores privados, limitándose al 10% de la útil interior.

SITUACIÓN DE LA VIVIENDA

Fase 1


escala gráfica e: 1/50
 0m 1m 2m 3m

***NOTA:** Este documento (tanto, su parte gráfica como los datos referidos a superficies) tienen carácter meramente orientativo, sin perjuicio de la información más exacta contenida en la documentación técnica de la promoción. Todo el mobiliario que se muestra en este plano se ha incluido a efectos meramente orientativos y decorativos. Los datos referidos a superficies, distribución y linderos son aproximados y pueden sufrir variaciones como consecuencia de exigencias comerciales, jurídicas, técnicas o de ejecución de proyecto.

2 DORMITORIOS

Portal 4 Tercero A

SUPERFICIES VIVIENDA

Lavadero	2.45 m ²
Dormitorio Ppal	13.63 m ²
Dormitorio 2	9.65 m ²
Baño 2	3.54 m ²
Baño Ppal	3.44 m ²
Salón-Cocina	31.81 m ²
Distribuidor	2.10 m ²
Vestíbulo	2.79 m ²

TOTAL ÚTIL Interior 69.41 m²

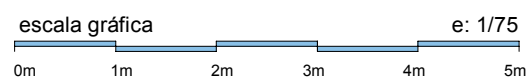
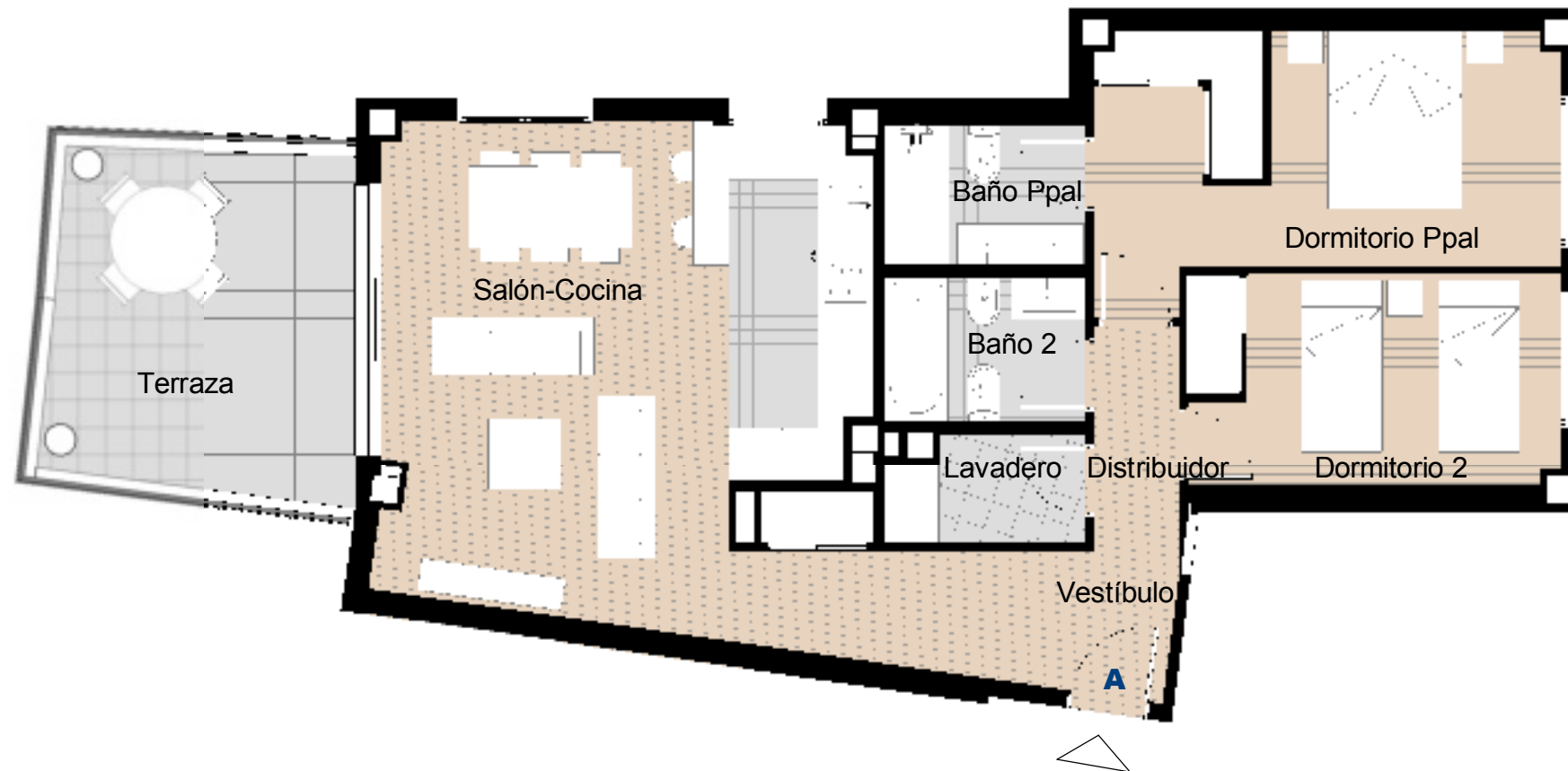
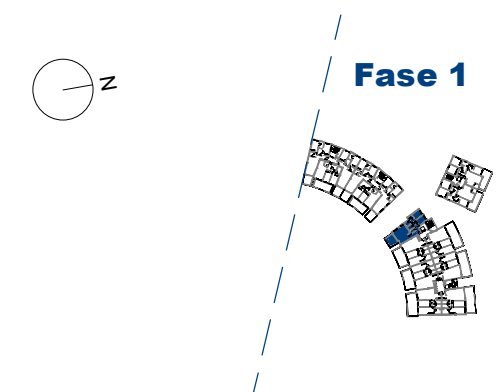
SUP. ÚTIL BOJA 75.71 m²

SUP. CONSTRUIDA Terraza 14.73 m²

SUP. CONSTRUIDA BOJA 98.66 m²

NOTA: La superficie útil según Decreto 218/2005 se define como la superficie del suelo interior de la vivienda y el 50% de espacios exteriores privados, limitándose al 10% de la útil interior.

SITUACIÓN DE LA VIVIENDA



*NOTA: Este documento (tanto, su parte gráfica como los datos referidos a superficies) tienen carácter meramente orientativo, sin perjuicio de la información más exacta contenida en la documentación técnica de la promoción. Todo el mobiliario que se muestra en este plano se ha incluido a efectos meramente orientativos y decorativos. Los datos referidos a superficies, distribución y linderos son aproximados y pueden sufrir variaciones como consecuencia de exigencias comerciales, jurídicas, técnicas o de ejecución de proyecto.

2 DORMITORIOS

Portal 4 Tercero B

SUPERFICIES VIVIENDA

Vestíbulo	5.85 m ²
Dormitorio Ppal	15.82 m ²
Dormitorio 2	12.24 m ²
Baño 2	4.01 m ²
Baño Ppal	5.00 m ²
Lavadero	3.01 m ²
Salón-Cocina	26.45 m ²
Distribuidor	2.45 m ²

TOTAL ÚTIL Interior 74.83 m²

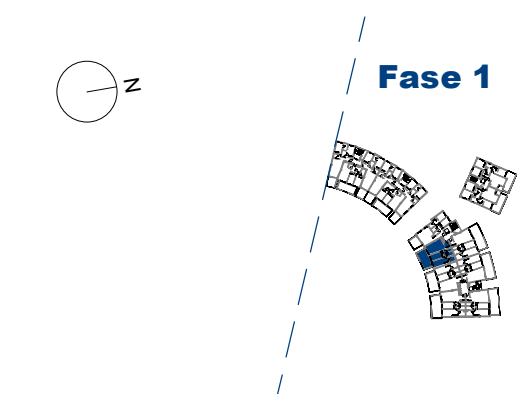
SUP. ÚTIL BOJA 82.31 m²

SUP. CONSTRUIDA Terraza 26.59 m²


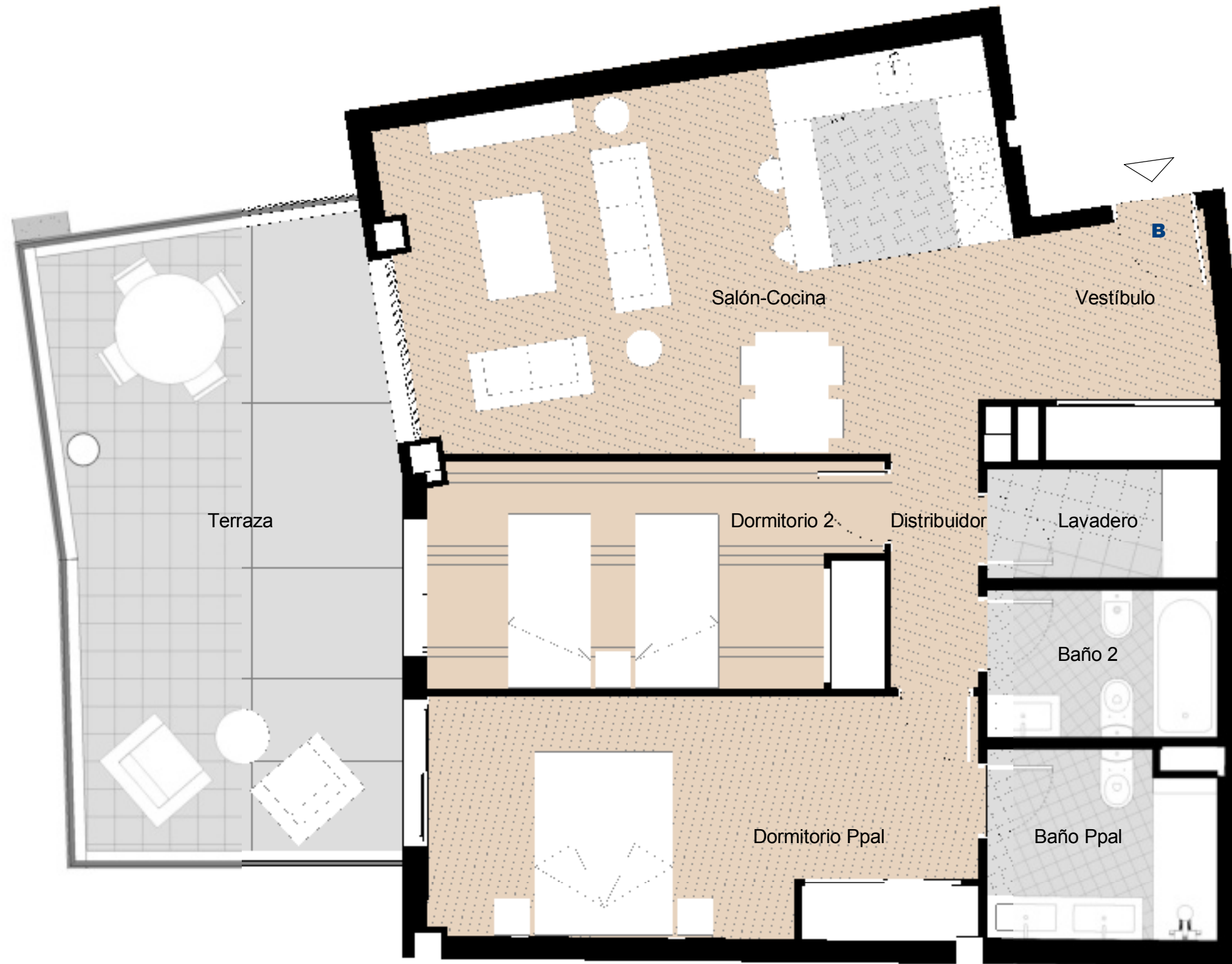
SUP. CONSTRUIDA BOJA 108.26 m²

NOTA: La superficie útil según Decreto 218/2005 se define como la superficie del suelo interior de la vivienda y el 50% de espacios exteriores privados, limitándose al 10% de la útil interior.

SITUACIÓN DE LA VIVIENDA



PROMUEVE: LIVE REALLY BIG, S.L.



*NOTA: Este documento (tanto, su parte gráfica como los datos referidos a superficies) tienen carácter meramente orientativo, sin perjuicio de la información más exacta contenida en la documentación técnica de la promoción. Todo el mobiliario que se muestra en este plano se ha incluido a efectos meramente orientativos y decorativos. Los datos referidos a superficies, distribución y linderos son aproximados y pueden sufrir variaciones como consecuencia de exigencias comerciales, jurídicas, técnicas o de ejecución de proyecto.

2 DORMITORIOS
Portal 4
Tercero C
SUPERFICIES VIVIENDA

Vestíbulo	4.80 m ²
Dormitorio Ppal	15.70 m ²
Dormitorio 2	11.98 m ²
Baño 2	4.01 m ²
Baño Ppal	5.10 m ²
Lavadero	2.97 m ²
Distribuidor	2.34 m ²
Salón-Cocina	27.11 m ²

TOTAL ÚTIL Interior 74.01 m²
SUP. ÚTIL BOJA 81.41 m²
SUP. CONSTRUIDA Terraza 34.73 m²
SUP. CONSTRUIDA BOJA 107.07 m²

NOTA: La superficie útil según Decreto 218/2005 se define como la superficie del suelo interior de la vivienda y el 50% de espacios exteriores privados, limitándose al 10% de la útil interior.

SITUACIÓN DE LA VIVIENDA

Fase 1

 escala gráfica e: 1/50
 0m 1m 2m 3m

***NOTA:** Este documento (tanto, su parte gráfica como los datos referidos a superficies) tienen carácter meramente orientativo, sin perjuicio de la información más exacta contenida en la documentación técnica de la promoción. Todo el mobiliario que se muestra en este plano se ha incluido a efectos meramente orientativos y decorativos. Los datos referidos a superficies, distribución y linderos son aproximados y pueden sufrir variaciones como consecuencia de exigencias comerciales, jurídicas, técnicas o de ejecución de proyecto.

2 DORMITORIOS

Portal 4 Bajo A

SUPERFICIES VIVIENDA

Lavadero	2.45 m ²
Dormitorio Ppal	13.63 m ²
Dormitorio 2	9.65 m ²
Baño 2	3.54 m ²
Baño Ppal	3.44 m ²
Salón-Cocina	31.80 m ²
Distribuidor	2.10 m ²
Vestíbulo	2.79 m ²

TOTAL ÚTIL Interior 69.40 m²

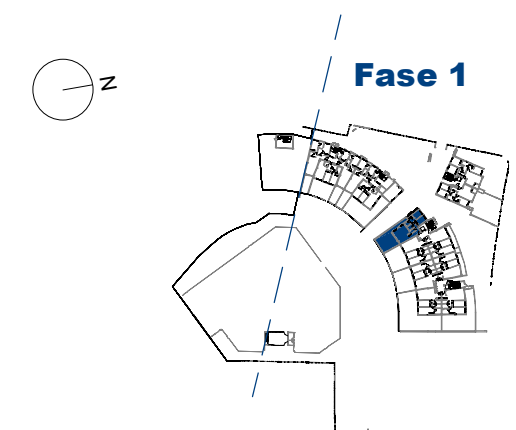
SUP. ÚTIL BOJA 76.34 m²

SUP. CONSTRUIDA Terraza 56.62 m²

SUP. CONSTRUIDA BOJA 100.40 m²

NOTA: La superficie útil según Decreto 218/2005 se define como la superficie del suelo interior de la vivienda y el 50% de espacios exteriores privados, limitándose al 10% de la útil interior.

SITUACIÓN DE LA VIVIENDA



PROMUEVE: **LIVE REALLY BIG, S.L.**



escala gráfica e: 1/75
0m 1m 2m 3m 4m 5m

*NOTA: Este documento (tanto, su parte gráfica como los datos referidos a superficies) tienen carácter meramente orientativo, sin perjuicio de la información más exacta contenida en la documentación técnica de la promoción. Todo el mobiliario que se muestra en este plano se ha incluido a efectos meramente orientativos y decorativos. Los datos referidos a superficies, distribución y linderos son aproximados y pueden sufrir variaciones como consecuencia de exigencias comerciales, jurídicas, técnicas o de ejecución de proyecto.

2 DORMITORIOS

Portal 4 Bajo B

SUPERFICIES VIVIENDA

Vestíbulo	5.84 m ²
Dormitorio Ppal	15.81 m ²
Dormitorio 2	12.23 m ²
Baño 2	4.01 m ²
Baño Ppal	5.00 m ²
Lavadero	3.01 m ²
Salón-Cocina	26.75 m ²
Distribuidor	2.16 m ²

TOTAL ÚTIL Interior 74.81 m²

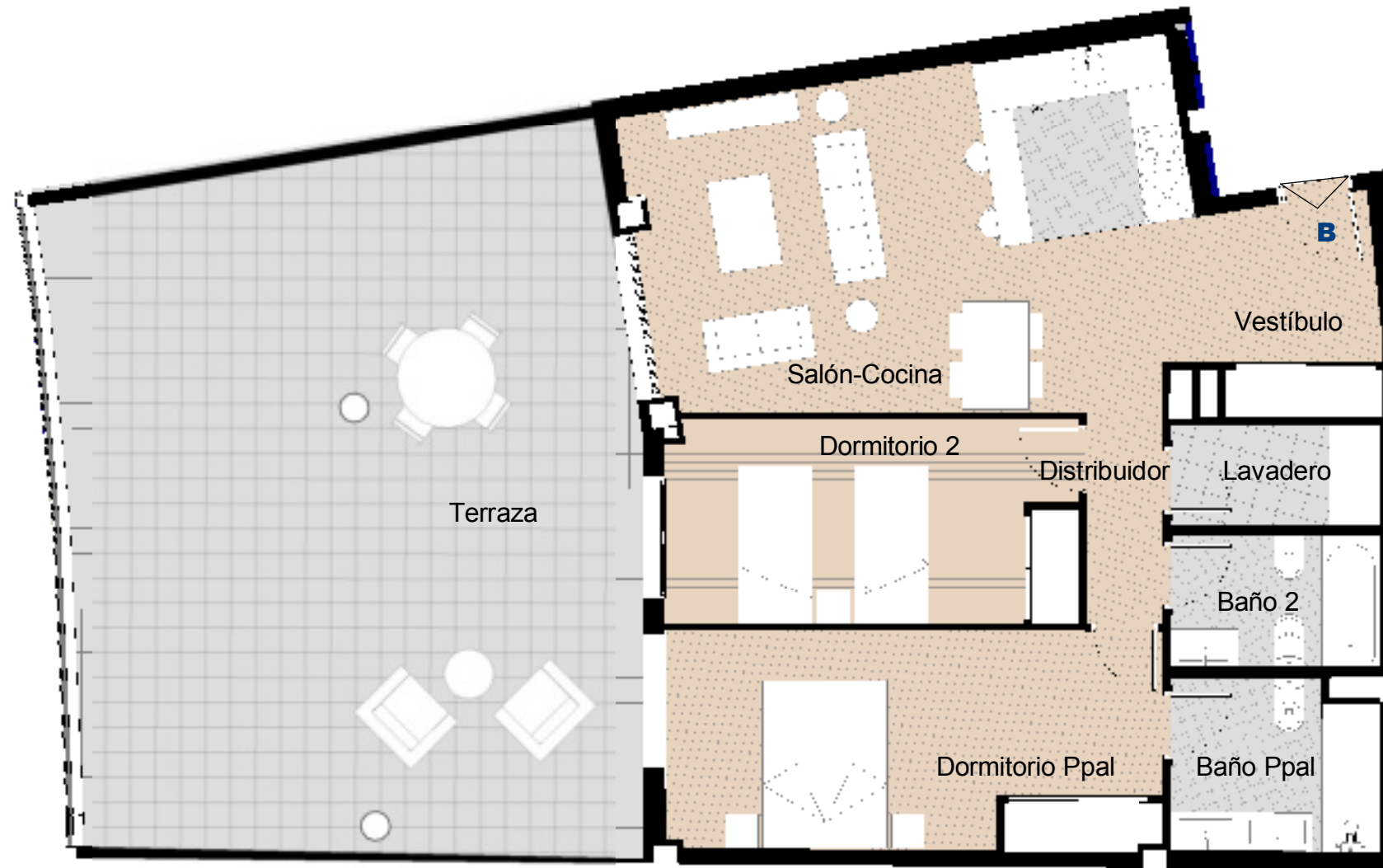
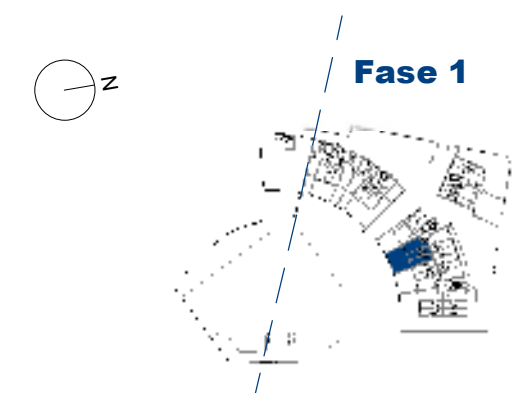
SUP. ÚTIL BOJA 82.29 m²

SUP. CONSTRUIDA Terraza 59.73 m²

SUP. CONSTRUIDA BOJA 108.23 m²

NOTA: La superficie útil según Decreto 218/2005 se define como la superficie del suelo interior de la vivienda y el 50% de espacios exteriores privados, limitándose al 10% de la útil interior.

SITUACIÓN DE LA VIVIENDA



*NOTA: Este documento (tanto, su parte gráfica como los datos referidos a superficies) tienen carácter meramente orientativo, sin perjuicio de la información más exacta contenida en la documentación técnica de la promoción. Todo el mobiliario que se muestra en este plano se ha incluido a efectos meramente orientativos y decorativos. Los datos referidos a superficies, distribución y linderos son aproximados y pueden sufrir variaciones como consecuencia de exigencias comerciales, jurídicas, técnicas o de ejecución de proyecto.

2 DORMITORIOS

Portal 4 Bajo C

SUPERFICIES VIVIENDA

Vestíbulo	4.80 m ²
Dormitorio Ppal	15.70 m ²
Dormitorio 2	11.98 m ²
Baño 2	4.01 m ²
Baño Ppal	5.10 m ²
Lavadero	2.97 m ²
Distribuidor	2.34 m ²
Salón-Cocina	27.11 m ²

TOTAL ÚTIL Interior 74.01 m²

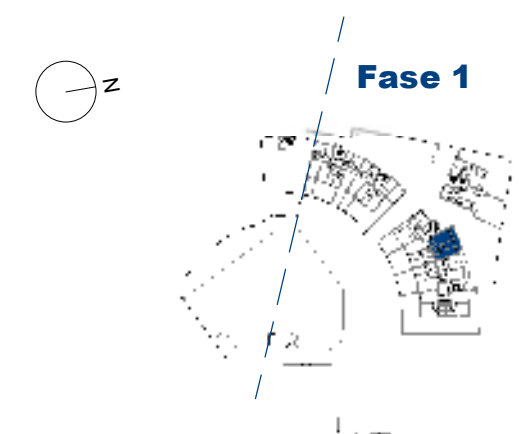
SUP. ÚTIL BOJA 81.09 m²

SUP. CONSTRUIDA Terraza 16.77 m²

SUP. CONSTRUIDA BOJA 105.73 m²

NOTA: La superficie útil según Decreto 218/2005 se define como la superficie del suelo interior de la vivienda y el 50% de espacios exteriores privados, limitándose al 10% de la útil interior.

SITUACIÓN DE LA VIVIENDA



*NOTA: Este documento (tanto, su parte gráfica como los datos referidos a superficies) tienen carácter meramente orientativo, sin perjuicio de la información más exacta contenida en la documentación técnica de la promoción. Todo el mobiliario que se muestra en este plano se ha incluido a efectos meramente orientativos y decorativos. Los datos referidos a superficies, distribución y linderos son aproximados y pueden sufrir variaciones como consecuencia de exigencias comerciales, jurídicas, técnicas o de ejecución de proyecto.

3 DORMITORIOS

Portal 5 Primero A

SUPERFICIES VIVIENDA

Vestíbulo	2.26 m ²
Baño 2	3.77 m ²
Baño Ppal	4.28 m ²
Distribuidor	4.26 m ²
Dormitorio 2	12.96 m ²
Dormitorio 3	11.53 m ²
Dormitorio Ppal	13.46 m ²
Salón-Cocina	22.96 m ²
Tendedero	2.73 m ²

TOTAL ÚTIL Interior 75.48 m²

SUP. ÚTIL BOJA 83.03 m²

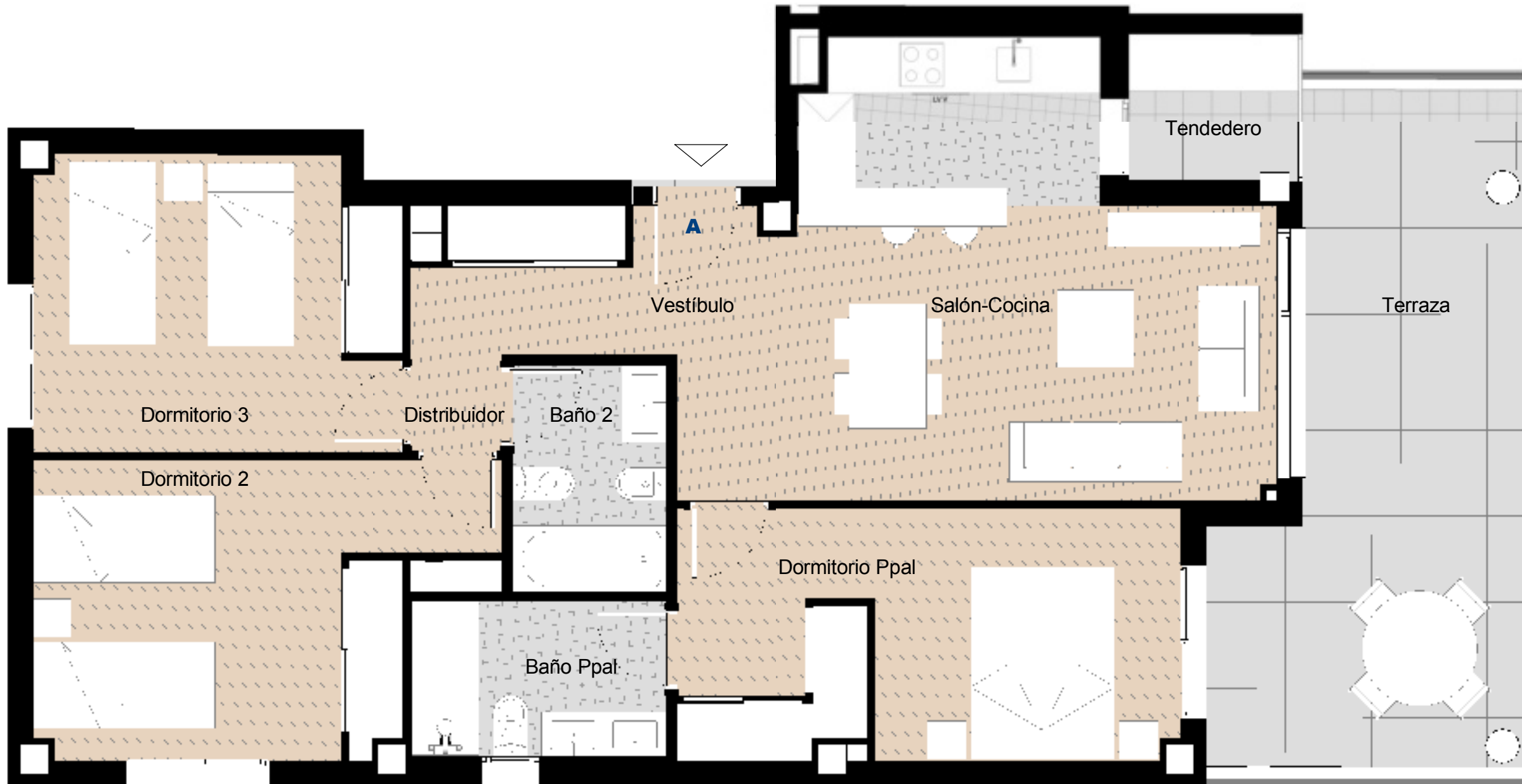
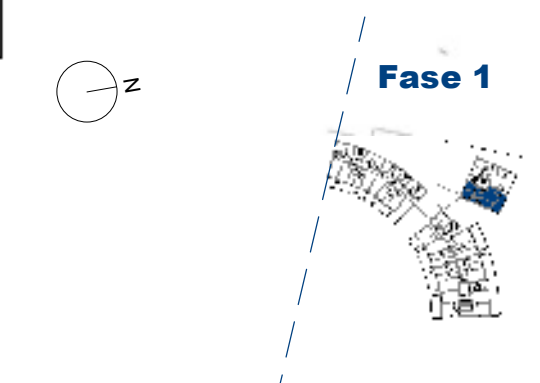
SUP. CONSTRUIDA Tendedero 3.54 m²

SUP. CONSTRUIDA Terraza 21.33 m²

SUP. CONSTRUIDA BOJA 109.26 m²

NOTA: La superficie útil según Decreto 218/2005 se define como la superficie del suelo interior de la vivienda y el 50% de espacios exteriores privados, limitándose al 10% de la útil interior.

SITUACIÓN DE LA VIVIENDA



*NOTA: Este documento (tanto, su parte gráfica como los datos referidos a superficies) tienen carácter meramente orientativo, sin perjuicio de la información más exacta contenida en la documentación técnica de la promoción. Todo el mobiliario que se muestra en este plano se ha incluido a efectos meramente orientativos y decorativos. Los datos referidos a superficies, distribución y linderos son aproximados y pueden sufrir variaciones como consecuencia de exigencias comerciales, jurídicas, técnicas o de ejecución de proyecto.

3 DORMITORIOS

Portal 5 Primero B

SUPERFICIES VIVIENDA

Vestíbulo	2.02 m ²
Dormitorio 3	11.56 m ²
Dormitorio 2	12.97 m ²
Baño Ppal	4.30 m ²
Baño 2	3.76 m ²
Distribuidor	4.49 m ²
Dormitorio Ppal	13.43 m ²
Salón-Cocina	23.15 m ²
Tendedero	2.74 m ²

TOTAL ÚTIL Interior 75.68 m²

SUP. ÚTIL BOJA 83.25 m²

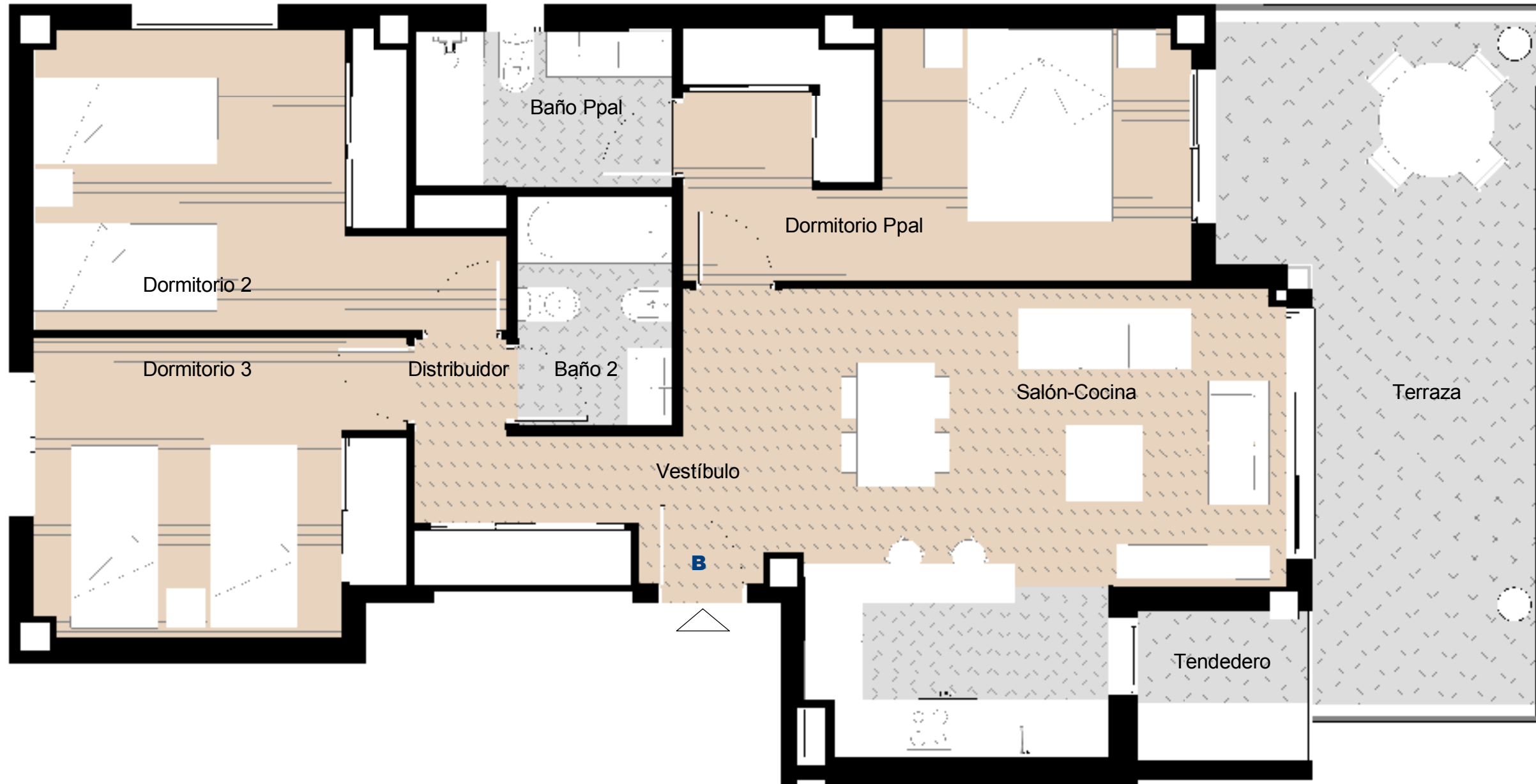
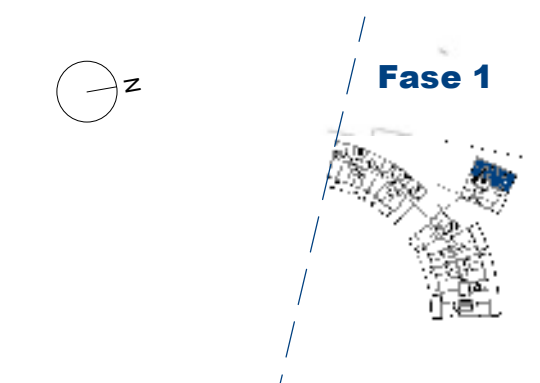
SUP. CONSTRUIDA Tendedero 3.54 m²

SUP. CONSTRUIDA Terraza 21.34 m²

SUP. CONSTRUIDA BOJA 109.56 m²

NOTA: La superficie útil según Decreto 218/2005 se define como la superficie del suelo interior de la vivienda y el 50% de espacios exteriores privados, limitándose al 10% de la útil interior.

SITUACIÓN DE LA VIVIENDA



***NOTA:** Este documento (tanto, su parte gráfica como los datos referidos a superficies) tienen carácter meramente orientativo, sin perjuicio de la información más exacta contenida en la documentación técnica de la promoción. Todo el mobiliario que se muestra en este plano se ha incluido a efectos meramente orientativos y decorativos. Los datos referidos a superficies, distribución y linderos son aproximados y pueden sufrir variaciones como consecuencia de exigencias comerciales, jurídicas, técnicas o de ejecución de proyecto.

3 DORMITORIOS

Portal 5 Segundo A

SUPERFICIES VIVIENDA

Vestíbulo	2.26 m ²
Baño 2	3.77 m ²
Baño Ppal	4.28 m ²
Distribuidor	4.26 m ²
Dormitorio 2	12.96 m ²
Dormitorio 3	11.53 m ²
Dormitorio Ppal	13.46 m ²
Salón-Cocina	22.96 m ²

TOTAL ÚTIL Interior 75.48 m²

SUP. ÚTIL BOJA 83.03 m²

SUP. CONSTRUIDA Tendedero 3.54m²

SUP. CONSTRUIDA Terraza 21.33 m²

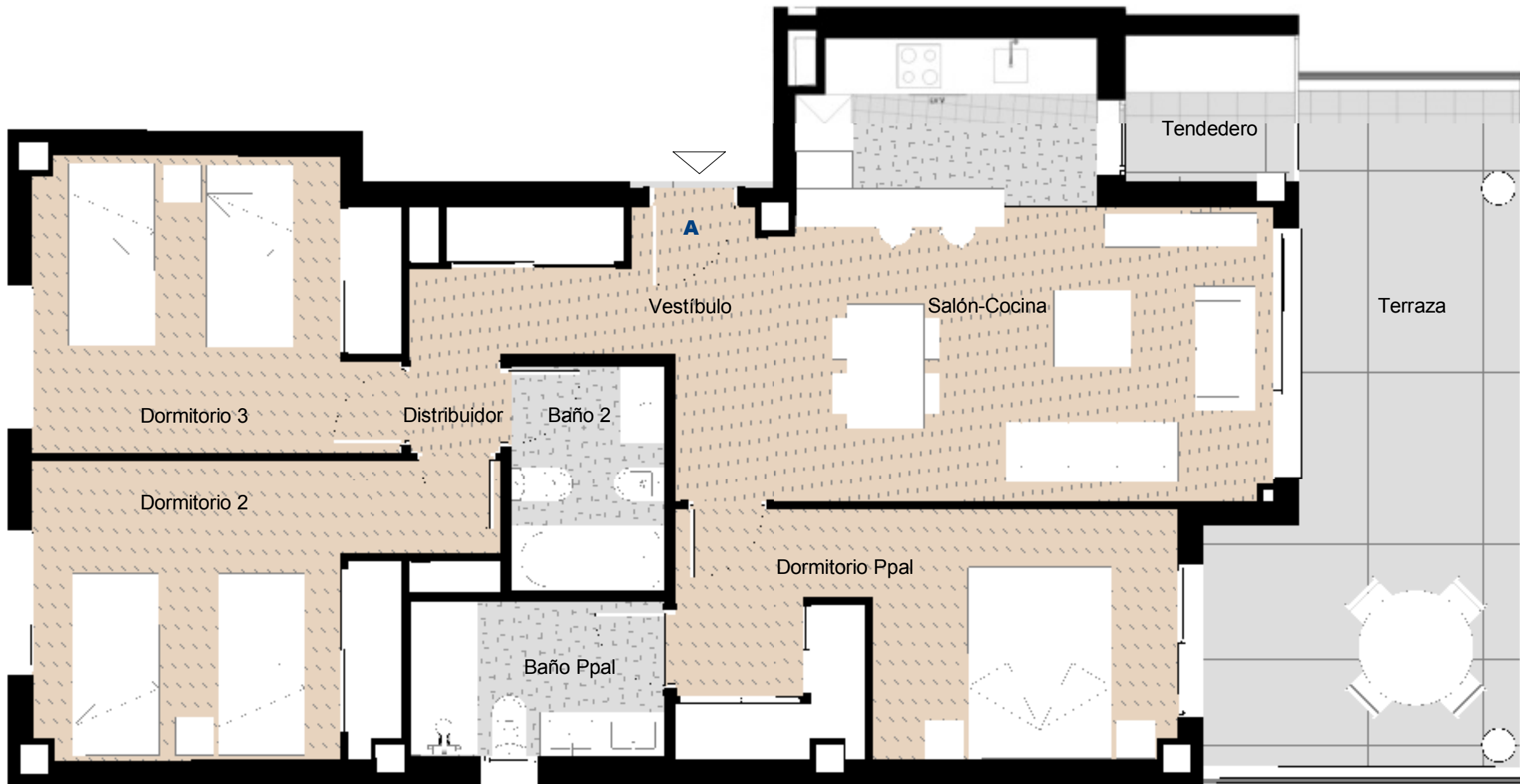
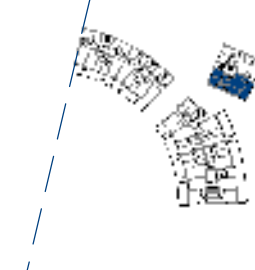
SUP. CONSTRUIDA BOJA 109.26 m²

NOTA: La superficie útil según Decreto 218/2005 se define como la superficie del suelo interior de la vivienda y el 50% de espacios exteriores privados, limitándose al 10% de la útil interior.

SITUACIÓN DE LA VIVIENDA



Fase 1



*NOTA: Este documento (tanto, su parte gráfica como los datos referidos a superficies) tienen carácter meramente orientativo, sin perjuicio de la información más exacta contenida en la documentación técnica de la promoción. Todo el mobiliario que se muestra en este plano se ha incluido a efectos meramente orientativos y decorativos. Los datos referidos a superficies, distribución y linderos son aproximados y pueden sufrir variaciones como consecuencia de exigencias comerciales, jurídicas, técnicas o de ejecución de proyecto.

3 DORMITORIOS

Portal 5 Segundo B

SUPERFICIES VIVIENDA

Vestíbulo	2.02 m ²
Dormitorio 3	11.56 m ²
Dormitorio 2	12.97 m ²
Baño Ppal	4.30 m ²
Baño 2	3.76 m ²
Distribuidor	4.49 m ²
Dormitorio Ppal	13.43 m ²
Salón-Cocina	23.15 m ²
Tendedero	2.74 m ²

TOTAL ÚTIL Interior 75.68 m²

SUP. ÚTIL BOJA 83.25 m²

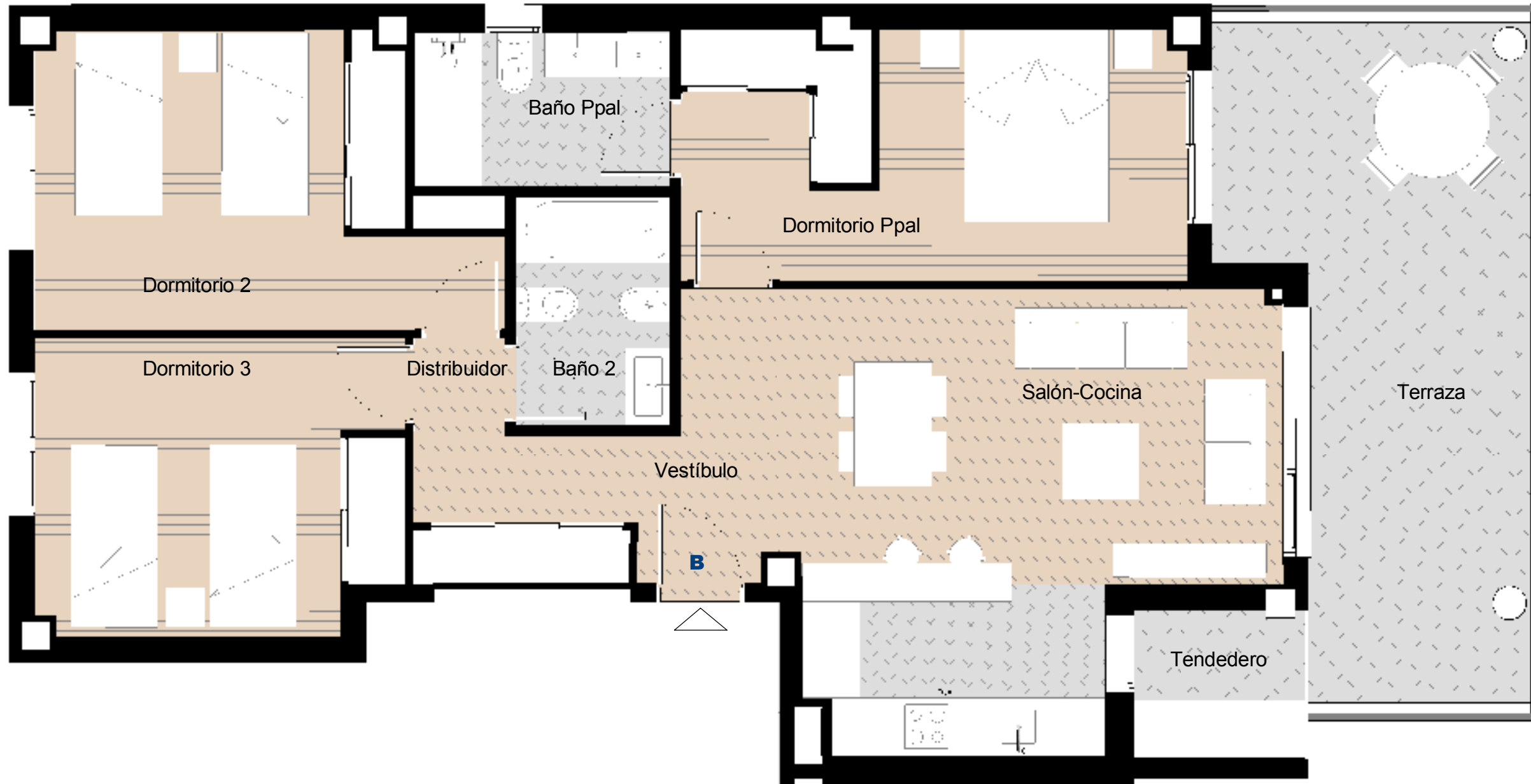
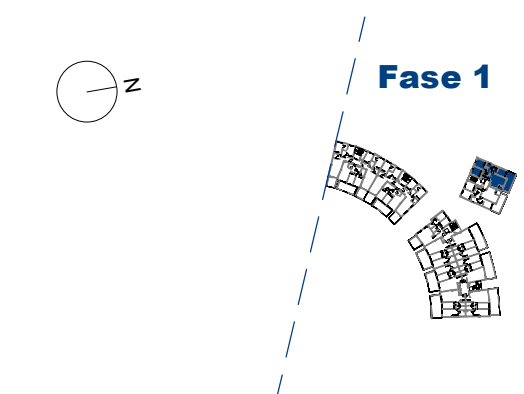
SUP. CONSTRUIDA Tendedero 3.54 m²

SUP. CONSTRUIDA Terraza 21.34 m²

SUP. CONSTRUIDA BOJA 109.56 m²

NOTA: La superficie útil según Decreto 218/2005 se define como la superficie del suelo interior de la vivienda y el 50% de espacios exteriores privados, limitándose al 10% de la útil interior.

SITUACIÓN DE LA VIVIENDA



*NOTA: Este documento (tanto, su parte gráfica como los datos referidos a superficies) tienen carácter meramente orientativo, sin perjuicio de la información más exacta contenida en la documentación técnica de la promoción. Todo el mobiliario que se muestra en este plano se ha incluido a efectos meramente orientativos y decorativos. Los datos referidos a superficies, distribución y linderos son aproximados y pueden sufrir variaciones como consecuencia de exigencias comerciales, jurídicas, técnicas o de ejecución de proyecto.

3 DORMITORIOS

Portal 5 Tercero A

SUPERFICIES VIVIENDA

Vestíbulo	2.26 m ²
Baño 2	3.77 m ²
Baño Ppal	4.28 m ²
Distribuidor	4.26 m ²
Dormitorio 2	12.96 m ²
Dormitorio 3	11.53 m ²
Dormitorio Ppal	13.46 m ²
Salón-Cocina	22.96 m ²
Tendedero	2.73 m ²

TOTAL ÚTIL Interior 75.48 m²

SUP. ÚTIL BOJA 83.03 m²

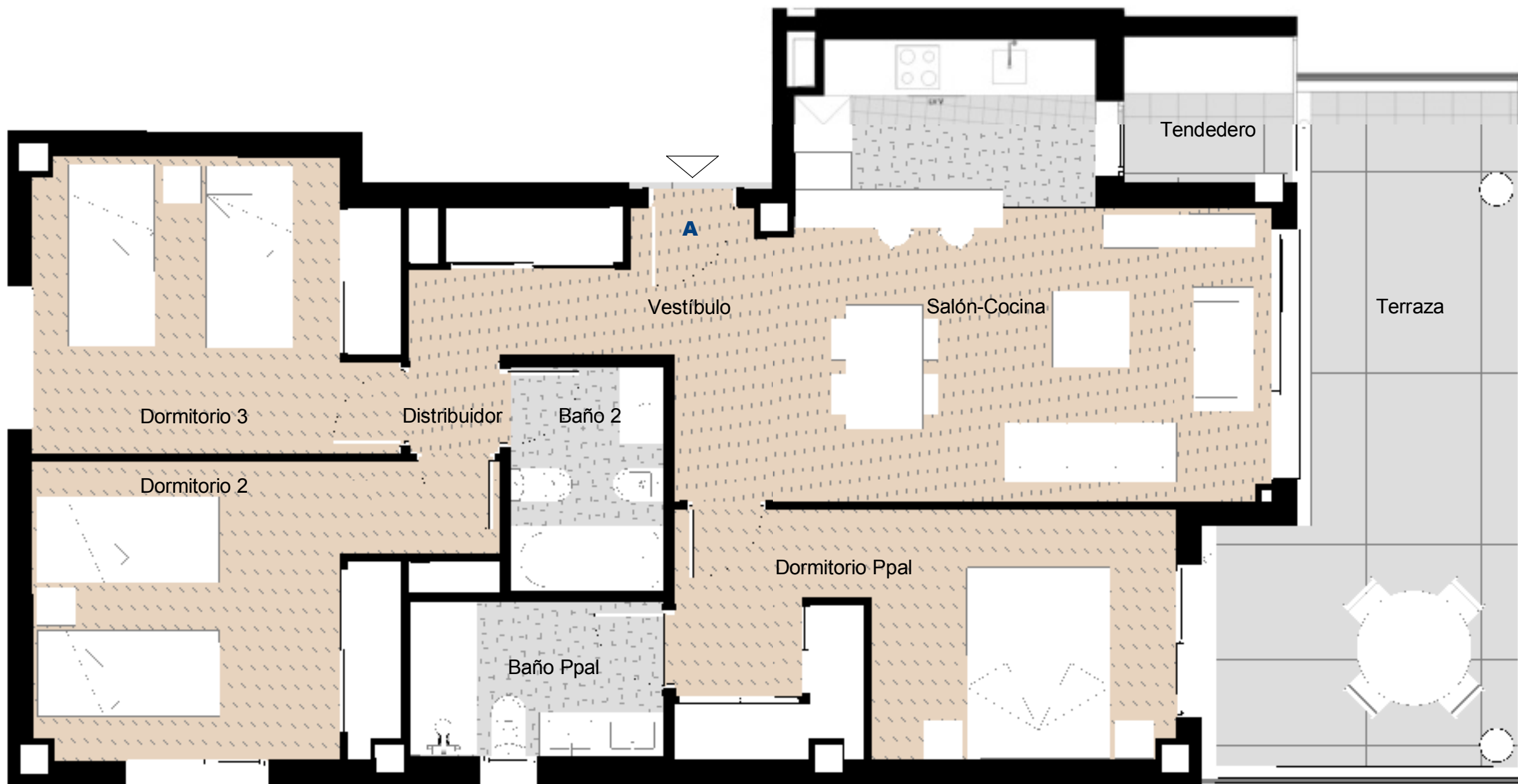
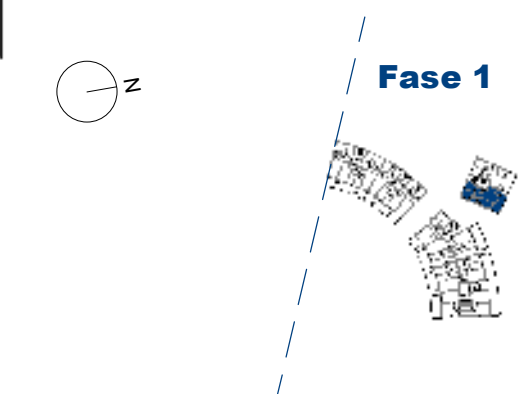
SUP. CONSTRUIDA Tendedero 3.54 m²

SUP. CONSTRUIDA Terraza 21.33 m²

SUP. CONSTRUIDA BOJA 109.26 m²

NOTA: La superficie útil según Decreto 218/2005 se define como la superficie del suelo interior de la vivienda y el 50% de espacios exteriores privados, limitándose al 10% de la útil interior.

SITUACIÓN DE LA VIVIENDA



***NOTA:** Este documento (tanto, su parte gráfica como los datos referidos a superficies) tienen carácter meramente orientativo, sin perjuicio de la información más exacta contenida en la documentación técnica de la promoción. Todo el mobiliario que se muestra en este plano se ha incluido a efectos meramente orientativos y decorativos. Los datos referidos a superficies, distribución y linderos son aproximados y pueden sufrir variaciones como consecuencia de exigencias comerciales, jurídicas, técnicas o de ejecución de proyecto.

3 DORMITORIOS

Portal 5 Tercero B

SUPERFICIES VIVIENDA

Vestíbulo	2.02 m ²
Dormitorio 3	11.56 m ²
Dormitorio 2	12.97 m ²
Baño Ppal	4.30 m ²
Baño 2	3.76 m ²
Distribuidor	4.49 m ²
Dormitorio Ppal	13.43 m ²
Salón-Cocina	23.15 m ²
Tendedero	2.74 m ²

TOTAL ÚTIL Interior 75.68 m²

SUP. ÚTIL BOJA 83.25 m²

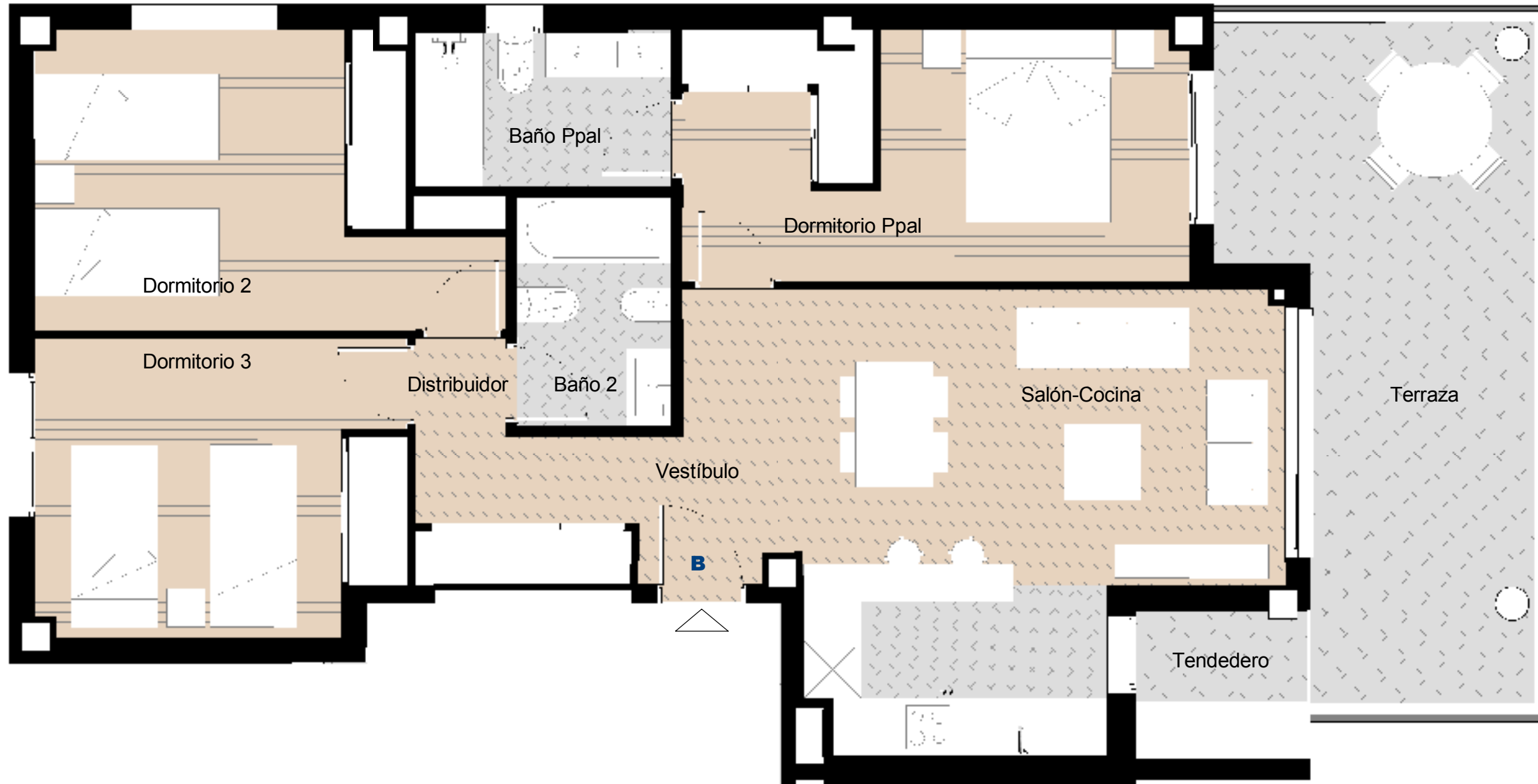
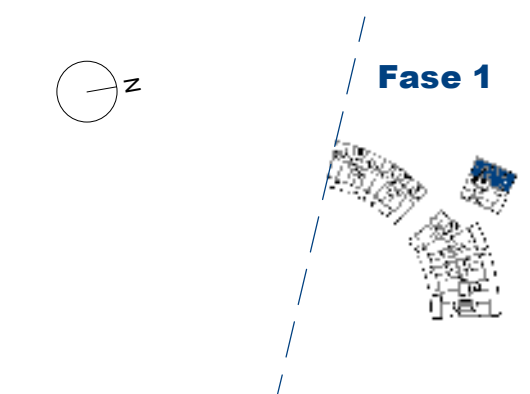
SUP. CONSTRUIDA Tendedero 3.54 m²

SUP. CONSTRUIDA Terraza 21.34 m²

SUP. CONSTRUIDA BOJA 109.56 m²

NOTA: La superficie útil según Decreto 218/2005 se define como la superficie del suelo interior de la vivienda y el 50% de espacios exteriores privados, limitándose al 10% de la útil interior.

SITUACIÓN DE LA VIVIENDA



*NOTA: Este documento (tanto, su parte gráfica como los datos referidos a superficies) tienen carácter meramente orientativo, sin perjuicio de la información más exacta contenida en la documentación técnica de la promoción. Todo el mobiliario que se muestra en este plano se ha incluido a efectos meramente orientativos y decorativos. Los datos referidos a superficies, distribución y linderos son aproximados y pueden sufrir variaciones como consecuencia de exigencias comerciales, jurídicas, técnicas o de ejecución de proyecto.

3 DORMITORIOS

Portal 5 Cuarto A

SUPERFICIES VIVIENDA

Vestíbulo	2.26 m ²
Baño 2	3.77 m ²
Baño Ppal	4.28 m ²
Distribuidor	4.26 m ²
Dormitorio 2	12.96 m ²
Dormitorio 3	11.53 m ²
Dormitorio Ppal	13.46 m ²
Salón-Cocina	22.96 m ²
Tendedero	2.73 m ²

TOTAL ÚTIL Interior 75.48 m²

SUP. ÚTIL BOJA 83.03 m²

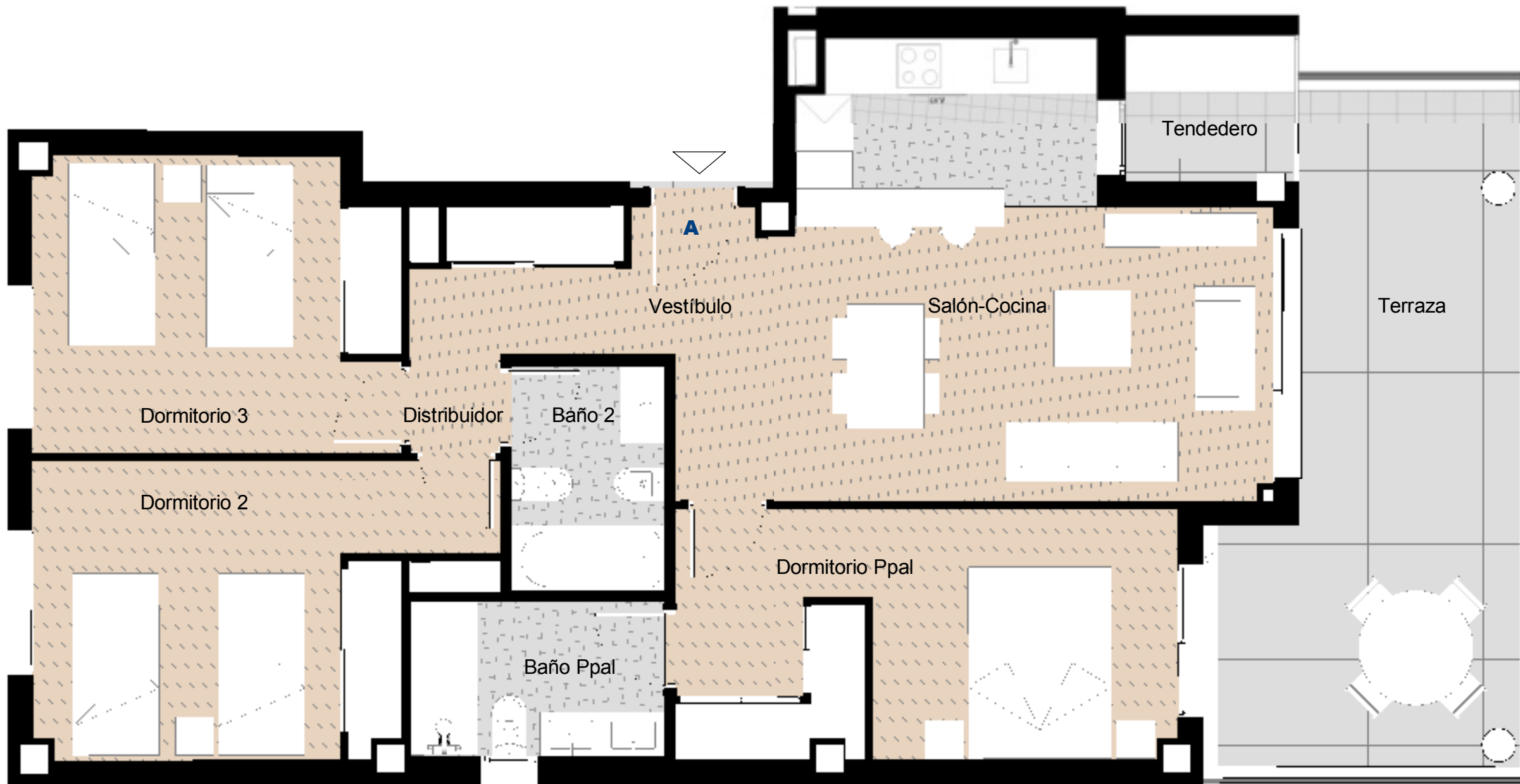
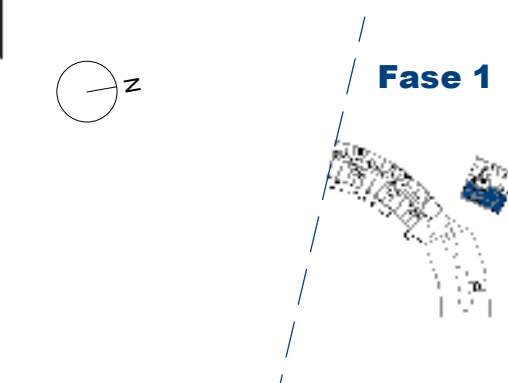
SUP. CONSTRUIDA Tendedero 3.54 m²

SUP. CONSTRUIDA Terraza 21.33 m²

SUP. CONSTRUIDA BOJA 109.26 m²

NOTA: La superficie útil según Decreto 218/2005 se define como la superficie del suelo interior de la vivienda y el 50% de espacios exteriores privados, limitándose al 10% de la útil interior.

SITUACIÓN DE LA VIVIENDA



*NOTA: Este documento (tanto, su parte gráfica como los datos referidos a superficies) tienen carácter meramente orientativo, sin perjuicio de la información más exacta contenida en la documentación técnica de la promoción. Todo el mobiliario que se muestra en este plano se ha incluido a efectos meramente orientativos y decorativos. Los datos referidos a superficies, distribución y linderos son aproximados y pueden sufrir variaciones como consecuencia de exigencias comerciales, jurídicas, técnicas o de ejecución de proyecto.

3 DORMITORIOS

Portal 5

Cuarto B

SUPERFICIES VIVIENDA

Vestíbulo	2.02 m ²
Dormitorio 3	11.56 m ²
Dormitorio 2	12.97 m ²
Baño Ppal	4.30 m ²
Baño 2	3.76 m ²
Distribuidor	4.49 m ²
Dormitorio Ppal	13.43 m ²
Salón-Cocina	23.15 m ²
Tendedero	2.74 m ²

TOTAL ÚTIL Interior 75.68 m²

SUP. ÚTIL BOJA 82.25 m²

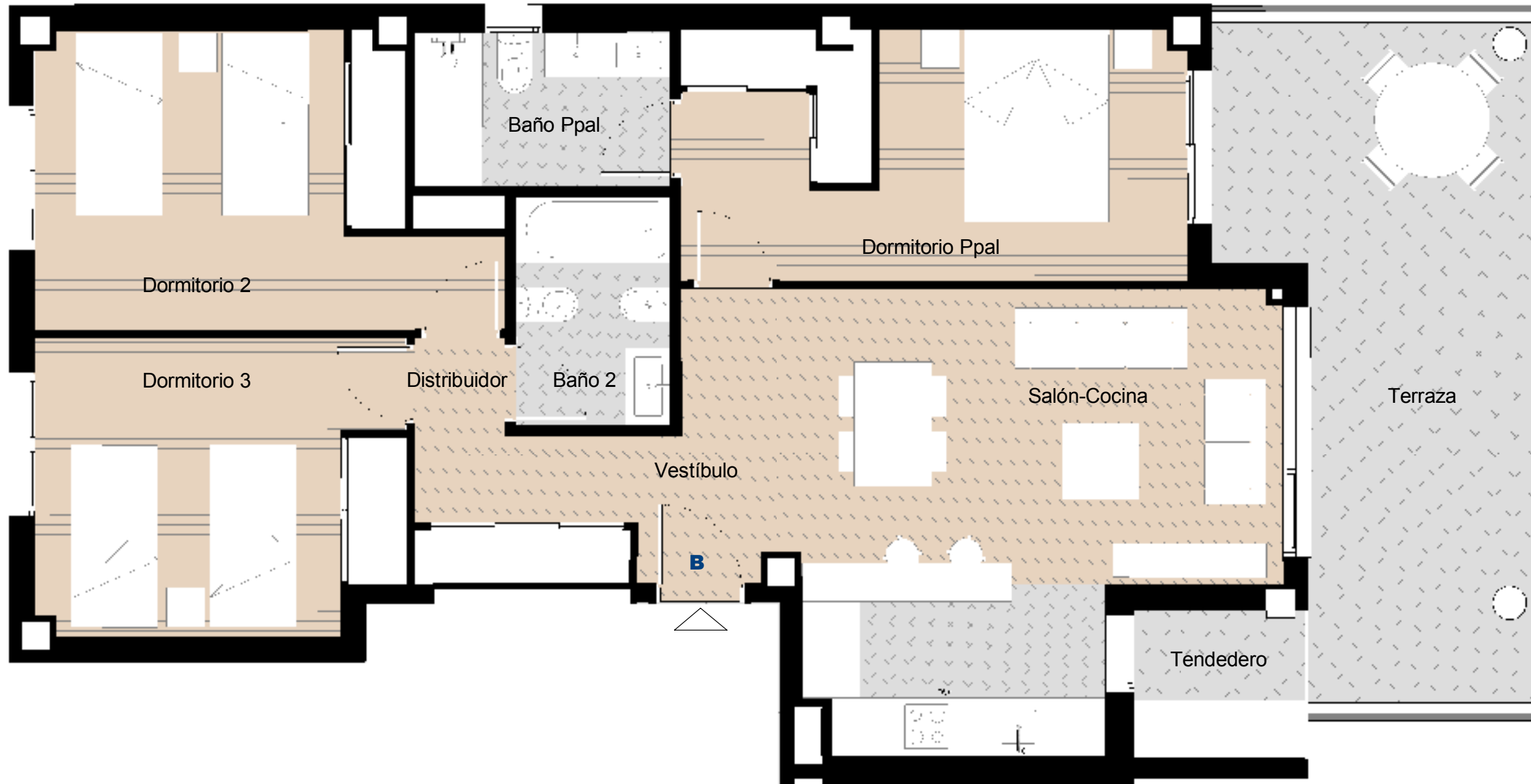
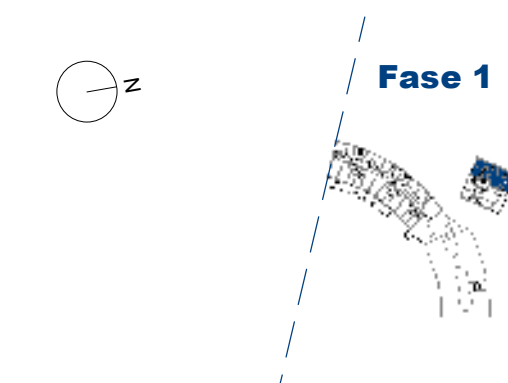
SUP. CONSTRUIDA Tendedero 3.54 m²

SUP. CONSTRUIDA Terraza 21.34 m²

SUP. CONSTRUIDA BOJA 109.56 m²

NOTA: La superficie útil según Decreto 218/2005 se define como la superficie del suelo interior de la vivienda y el 50% de espacios exteriores privados, limitándose al 10% de la útil interior.

SITUACIÓN DE LA VIVIENDA



***NOTA:** Este documento (tanto, su parte gráfica como los datos referidos a superficies) tienen carácter meramente orientativo, sin perjuicio de la información más exacta contenida en la documentación técnica de la promoción. Todo el mobiliario que se muestra en este plano se ha incluido a efectos meramente orientativos y decorativos. Los datos referidos a superficies, distribución y linderos son aproximados y pueden sufrir variaciones como consecuencia de exigencias comerciales, jurídicas, técnicas o de ejecución de proyecto.

3 DORMITORIOS

Portal 5 Bajo A

SUPERFICIES VIVIENDA

Vestíbulo	2.25 m ²
Dormitorio 2	10.70 m ²
Dormitorio 3	7.62 m ²
Dormitorio Ppal	13.54 m ²
Baño 2	3.59 m ²
Baño Ppal	3.95 m ²
Salón-Cocina	22.86 m ²
Distribuidor	3.58 m ²
Tendedero	2.73 m ²

TOTAL ÚTIL Interior 68.09 m²

SUP. ÚTIL BOJA 74.90 m²

SUP. CONSTRUIDA Tendedero 3.54 m²

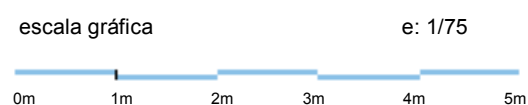
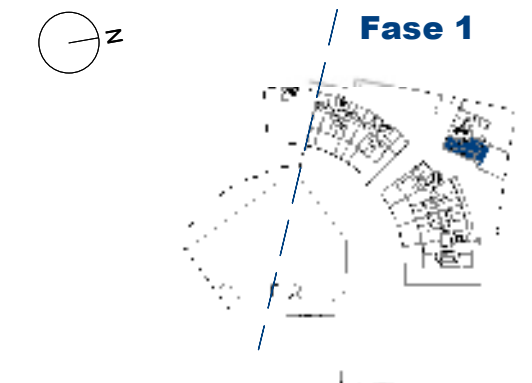
SUP. CONSTRUIDA Jardín 86.19 m²

SUP. CONSTRUIDA Terraza 19.61 m²

SUP. CONSTRUIDA BOJA 98.57 m²

NOTA: La superficie útil según Decreto 218/2005 se define como la superficie del suelo interior de la vivienda y el 50% de espacios exteriores privados, limitándose al 10% de la útil interior.

SITUACIÓN DE LA VIVIENDA



***NOTA:** Este documento (tanto, su parte gráfica como los datos referidos a superficies) tienen carácter meramente orientativo, sin perjuicio de la información más exacta contenida en la documentación técnica de la promoción. Todo el mobiliario que se muestra en este plano se ha incluido a efectos meramente orientativos y decorativos. Los datos referidos a superficies, distribución y linderos son aproximados y pueden sufrir variaciones como consecuencia de exigencias comerciales, jurídicas, técnicas o de ejecución de proyecto.

3 DORMITORIOS

Portal 5 Bajo B

SUPERFICIES VIVIENDA

Vestíbulo	2.02 m ²
Dormitorio 3	11.56 m ²
Dormitorio 2	12.97 m ²
Baño Ppal	4.30 m ²
Baño 2	3.76 m ²
Distribuidor	4.49 m ²
Dormitorio Ppal	13.43 m ²
Salón-Cocina	23.15 m ²
Tendedero	2.74 m ²

TOTAL ÚTIL Interior 75.68 m²

SUP. ÚTIL BOJA 83.25 m²

SUP. CONSTRUIDA Tendedero 3.54 m²

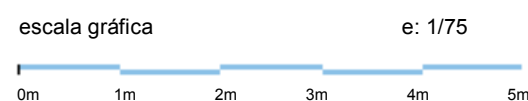
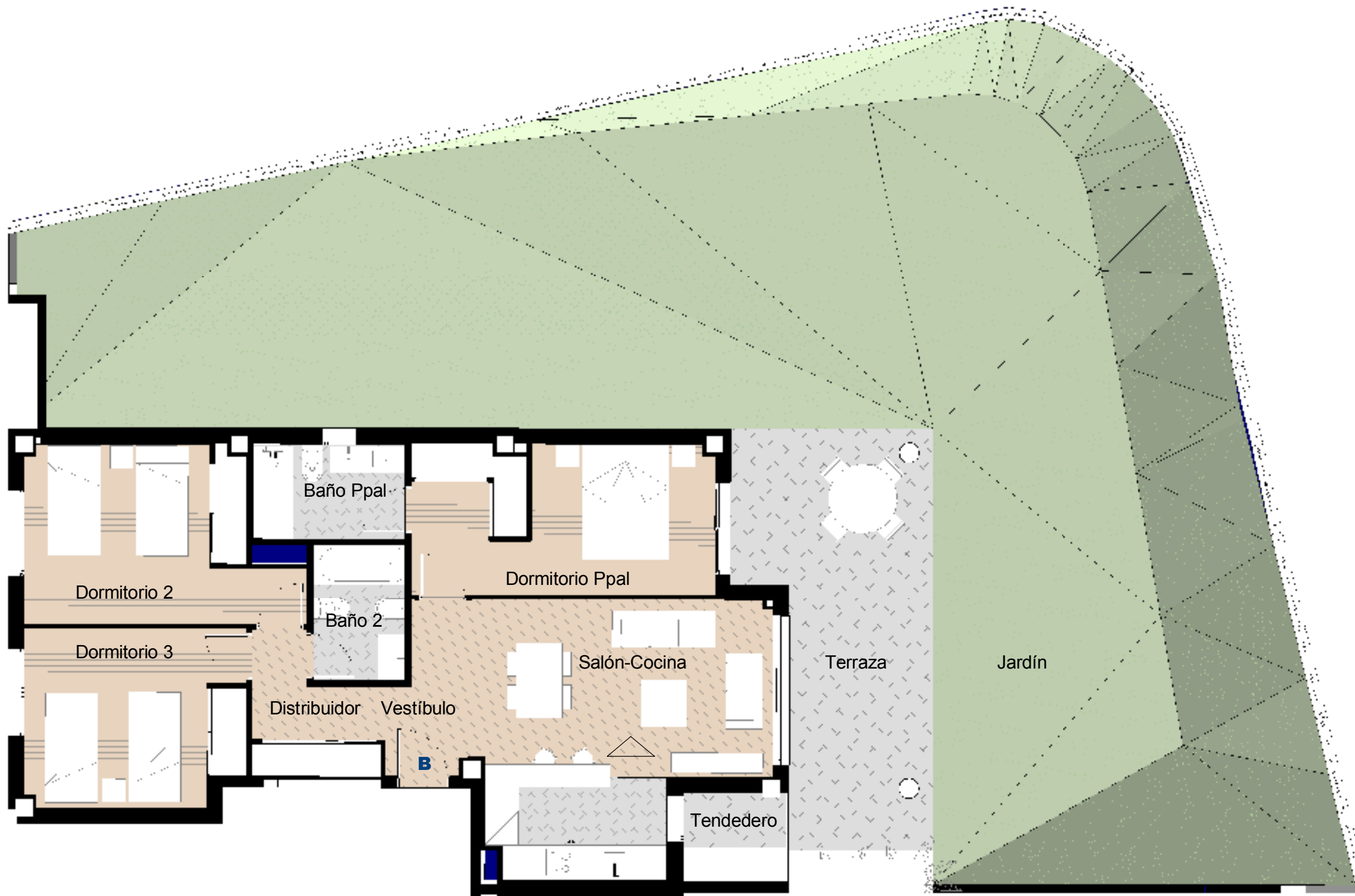
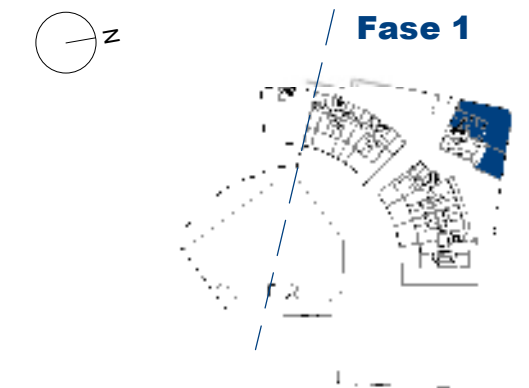
SUP. CONSTRUIDA Jardín 170.32 m²

SUP. CONSTRUIDA Terraza 21.35 m²

SUP. CONSTRUIDA BOJA 109.20 m²

NOTA: La superficie útil según Decreto 218/2005 se define como la superficie del suelo interior de la vivienda y el 50% de espacios exteriores privados, limitándose al 10% de la útil interior.

SITUACIÓN DE LA VIVIENDA



*NOTA: Este documento (tanto, su parte gráfica como los datos referidos a superficies) tienen carácter meramente orientativo, sin perjuicio de la información más exacta contenida en la documentación técnica de la promoción. Todo el mobiliario que se muestra en este plano se ha incluido a efectos meramente orientativos y decorativos. Los datos referidos a superficies, distribución y linderos son aproximados y pueden sufrir variaciones como consecuencia de exigencias comerciales, jurídicas, técnicas o de ejecución de proyecto.

2 DORMITORIOS

Portal 6 Primero A

SUPERFICIES VIVIENDA

Vestíbulo	4.87 m ²
Dormitorio 2	10.45 m ²
Dormitorio Ppal	12.05 m ²
Baño 2	3.83 m ²
Baño Ppal	3.78 m ²
Distribuidor	2.83 m ²
Salón-Cocina	24.64 m ²
Lavadero	2.43 m ²

TOTAL ÚTIL Interior 64.88 m²

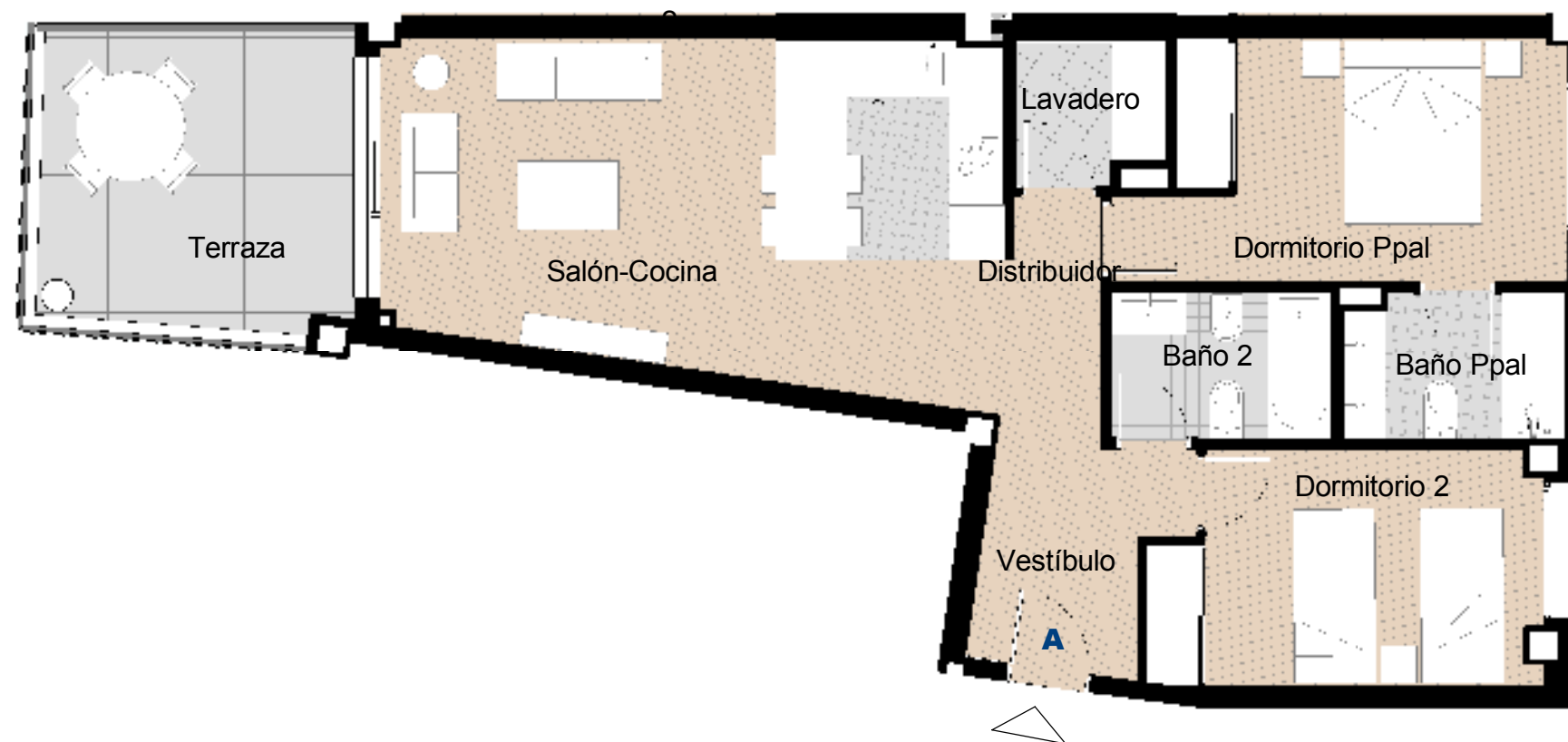
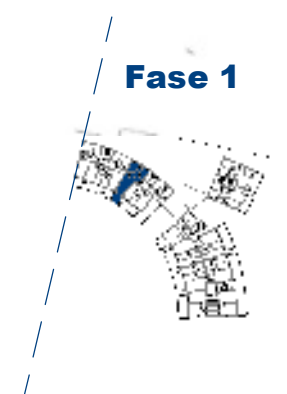
SUP. ÚTIL BOJA 70.45 m²

SUP. CONSTRUIDA Terraza 12.37 m²

SUP. CONSTRUIDA BOJA 91.52 m²

NOTA: La superficie útil según Decreto 218/2005 se define como la superficie del suelo interior de la vivienda y el 50% de espacios exteriores privados, limitándose al 10% de la útil interior.

SITUACIÓN DE LA VIVIENDA



*NOTA: Este documento (tanto, su parte gráfica como los datos referidos a superficies) tienen carácter meramente orientativo, sin perjuicio de la información más exacta contenida en la documentación técnica de la promoción. Todo el mobiliario que se muestra en este plano se ha incluido a efectos meramente orientativos y decorativos. Los datos referidos a superficies, distribución y linderos son aproximados y pueden sufrir variaciones como consecuencia de exigencias comerciales, jurídicas, técnicas o de ejecución de proyecto.

2 DORMITORIOS

Portal 6 Primero B

SUPERFICIES VIVIENDA

Vestíbulo	2.38 m ²
Baño 2	3.41 m ²
Baño Ppal	4.06 m ²
Dormitorio Ppal	12.48 m ²
Dormitorio 2	10.41 m ²
Salón-Cocina	22.85 m ²
Lavadero	2.29 m ²
Distribuidor	1.20 m ²

TOTAL ÚTIL Interior 59.08 m²

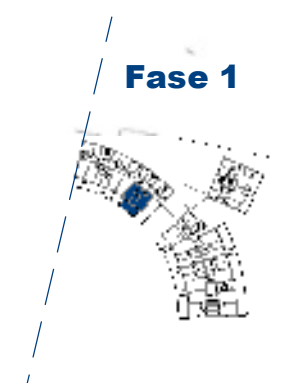
SUP. ÚTIL BOJA 64.99 m²

SUP. CONSTRUIDA Terraza 21.14 m²

SUP. CONSTRUIDA BOJA 85.47 m²

NOTA: La superficie útil según Decreto 218/2005 se define como la superficie del suelo interior de la vivienda y el 50% de espacios exteriores privados, limitándose al 10% de la útil interior.

SITUACIÓN DE LA VIVIENDA



*NOTA: Este documento (tanto, su parte gráfica como los datos referidos a superficies) tienen carácter meramente orientativo, sin perjuicio de la información más exacta contenida en la documentación técnica de la promoción. Todo el mobiliario que se muestra en este plano se ha incluido a efectos meramente orientativos y decorativos. Los datos referidos a superficies, distribución y linderos son aproximados y pueden sufrir variaciones como consecuencia de exigencias comerciales, jurídicas, técnicas o de ejecución de proyecto.

2 DORMITORIOS

Portal 6

Primero C

SUPERFICIES VIVIENDA

Salón-Cocina	22.89 m ²
Vestíbulo	5.23 m ²
Dormitorio 2	10.21 m ²
Baño Ppal	3.61 m ²
Baño 2	3.84 m ²
Dormitorio Ppal	11.81 m ²
Distribuidor	2.88 m ²

TOTAL ÚTIL Interior 60.47 m²

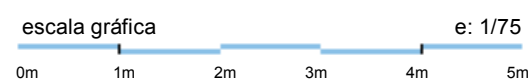
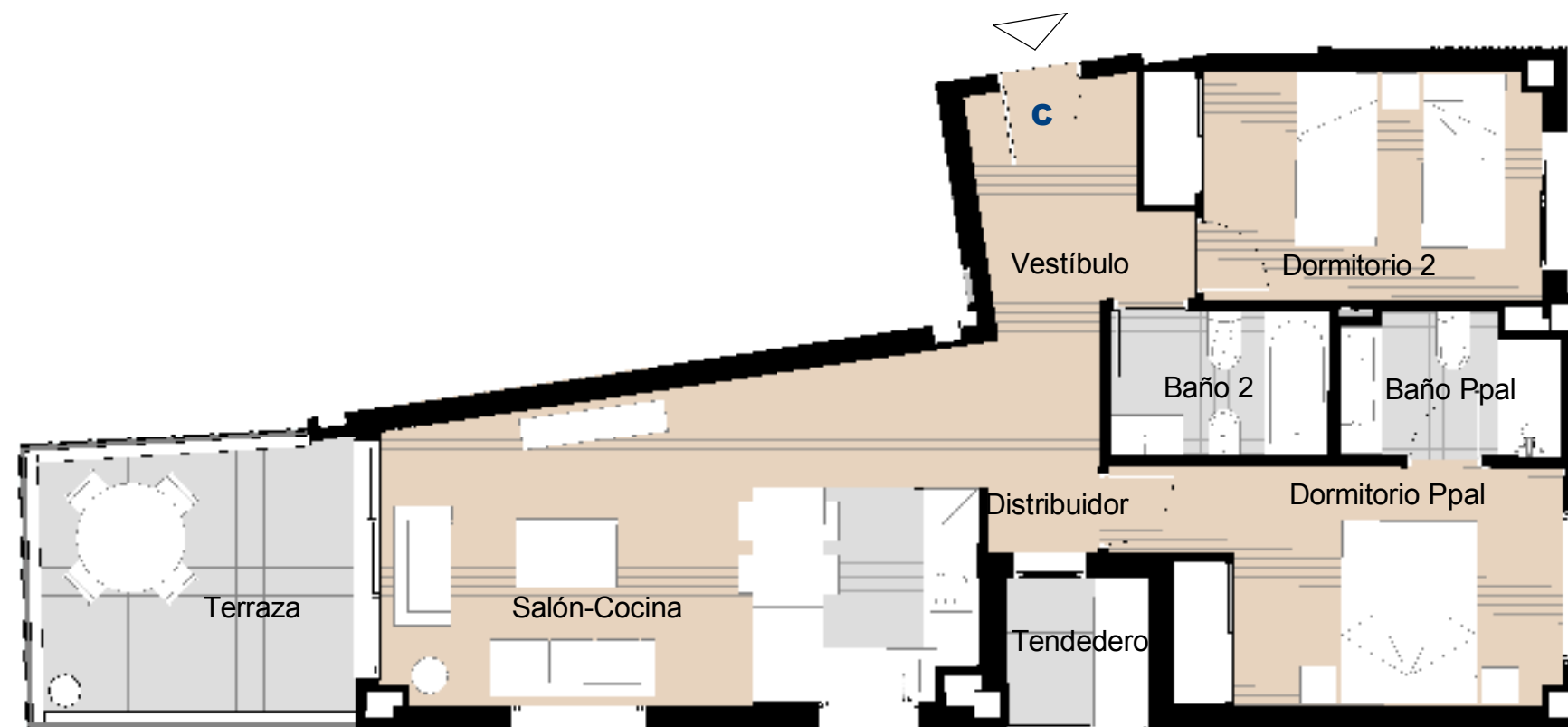
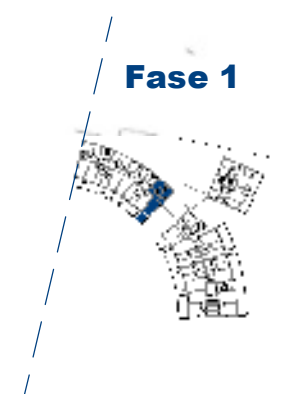
SUP. ÚTIL BOJA 66.52 m²

SUP. CONSTRUIDA Terraza 11.72 m²

SUP. CONSTRUIDA BOJA 87.08 m²

NOTA: La superficie útil según Decreto 218/2005 se define como la superficie del suelo interior de la vivienda y el 50% de espacios exteriores privados, limitándose al 10% de la útil interior.

SITUACIÓN DE LA VIVIENDA



*NOTA: Este documento (tanto, su parte gráfica como los datos referidos a superficies) tienen carácter meramente orientativo, sin perjuicio de la información más exacta contenida en la documentación técnica de la promoción. Todo el mobiliario que se muestra en este plano se ha incluido a efectos meramente orientativos y decorativos. Los datos referidos a superficies, distribución y linderos son aproximados y pueden sufrir variaciones como consecuencia de exigencias comerciales, jurídicas, técnicas o de ejecución de proyecto.

2 DORMITORIOS

Portal 6 Segundo A

SUPERFICIES VIVIENDA

Vestíbulo	4.87 m ²
Dormitorio 2	10.45 m ²
Dormitorio Ppal	12.05 m ²
Baño 2	3.83 m ²
Baño Ppal	3.78 m ²
Distribuidor	2.83 m ²
Salón-Cocina	24.64 m ²
Lavadero	2.43 m ²

TOTAL ÚTIL Interior 64.88 m²

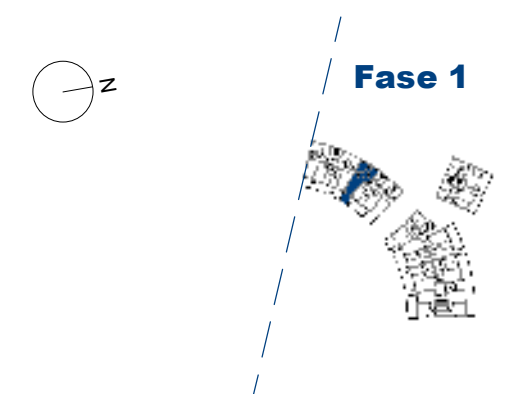
SUP. ÚTIL BOJA 70.45 m²

SUP. CONSTRUIDA Terraza 12.37 m²

SUP. CONSTRUIDA BOJA 91.52 m²

NOTA: La superficie útil según Decreto 218/2005 se define como la superficie del suelo interior de la vivienda y el 50% de espacios exteriores privados, limitándose al 10% de la útil interior.

SITUACIÓN DE LA VIVIENDA



*NOTA: Este documento (tanto, su parte gráfica como los datos referidos a superficies) tienen carácter meramente orientativo, sin perjuicio de la información más exacta contenida en la documentación técnica de la promoción. Todo el mobiliario que se muestra en este plano se ha incluido a efectos meramente orientativos y decorativos. Los datos referidos a superficies, distribución y linderos son aproximados y pueden sufrir variaciones como consecuencia de exigencias comerciales, jurídicas, técnicas o de ejecución de proyecto.

2 DORMITORIOS

Portal 6 Segundo B

SUPERFICIES VIVIENDA

Vestíbulo	2.38 m ²
Baño 2	3.41 m ²
Baño Ppal	4.06 m ²
Dormitorio Ppal	12.48 m ²
Dormitorio 2	10.41 m ²
Salón-Cocina	22.85 m ²
Lavadero	2.29 m ²
Distribuidor	1.20 m ²

TOTAL ÚTIL Interior 59.08 m²

SUP. ÚTIL BOJA 64.99 m²

SUP. CONSTRUIDA Terraza 21.14 m²

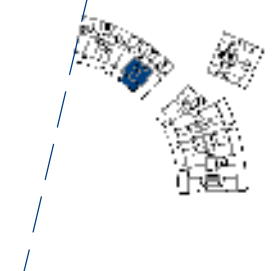
SUP. CONSTRUIDA BOJA 85.47 m²

NOTA: La superficie útil según Decreto 218/2005 se define como la superficie del suelo interior de la vivienda y el 50% de espacios exteriores privados, limitándose al 10% de la útil interior.

SITUACIÓN DE LA VIVIENDA



Fase 1



*NOTA: Este documento (tanto, su parte gráfica como los datos referidos a superficies) tienen carácter meramente orientativo, sin perjuicio de la información más exacta contenida en la documentación técnica de la promoción. Todo el mobiliario que se muestra en este plano se ha incluido a efectos meramente orientativos y decorativos. Los datos referidos a superficies, distribución y linderos son aproximados y pueden sufrir variaciones como consecuencia de exigencias comerciales, jurídicas, técnicas o de ejecución de proyecto.

2 DORMITORIOS

Portal 6 Segundo C

SUPERFICIES VIVIENDA

Salón-Cocina	22.89 m ²
Vestíbulo	5.23 m ²
Dormitorio 2	10.21 m ²
Baño Ppal	3.61 m ²
Baño 2	3.84 m ²
Dormitorio Ppal	11.81 m ²
Distribuidor	2.88 m ²

TOTAL ÚTIL Interior 60.47 m²

SUP. ÚTIL BOJA 66.52 m²

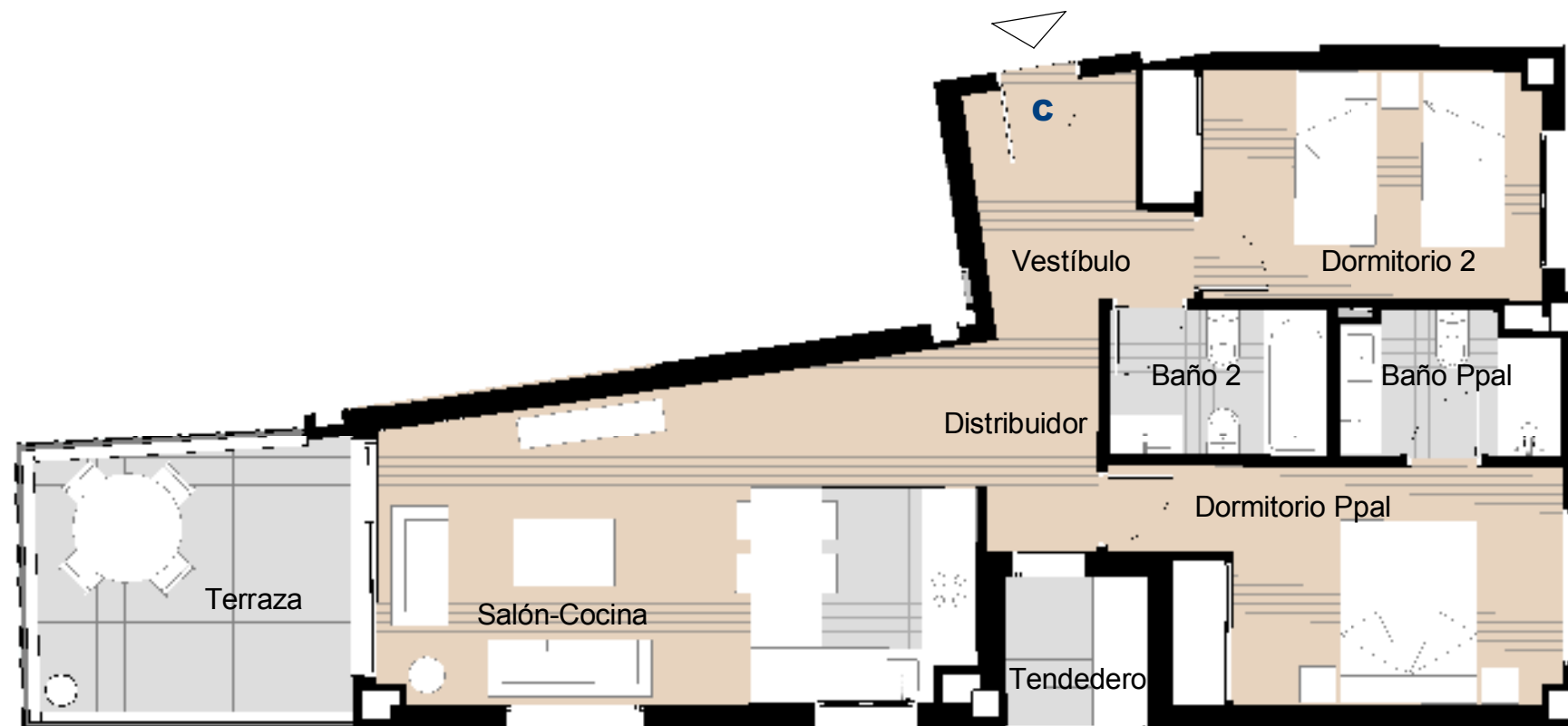
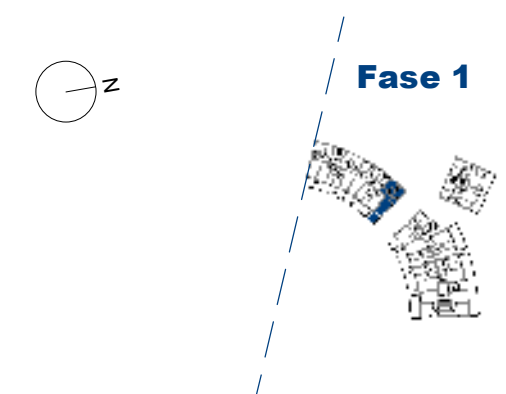
SUP. CONSTRUIDA Tendedero 3.30 m²

SUP. CONSTRUIDA Terraza 11.72 m²

SUP. CONSTRUIDA BOJA 87.08 m²

NOTA: La superficie útil según Decreto 218/2005 se define como la superficie del suelo interior de la vivienda y el 50% de espacios exteriores privados, limitándose al 10% de la útil interior.

SITUACIÓN DE LA VIVIENDA



escala gráfica e: 1/75
0m 1m 2m 3m 4m 5m

*NOTA: Este documento (tanto, su parte gráfica como los datos referidos a superficies) tienen carácter meramente orientativo, sin perjuicio de la información más exacta contenida en la documentación técnica de la promoción. Todo el mobiliario que se muestra en este plano se ha incluido a efectos meramente orientativos y decorativos. Los datos referidos a superficies, distribución y linderos son aproximados y pueden sufrir variaciones como consecuencia de exigencias comerciales, jurídicas, técnicas o de ejecución de proyecto.

2 DORMITORIOS

Portal 6 Tercero A

SUPERFICIES VIVIENDA

Vestíbulo	4.87 m ²
Dormitorio 2	10.45 m ²
Dormitorio Ppal	12.05 m ²
Baño 2	3.83 m ²
Baño Ppal	3.78 m ²
Distribuidor	2.83 m ²
Salón-Cocina	24.64 m ²
Lavadero	2.43 m ²

TOTAL ÚTIL Interior 64.88 m²

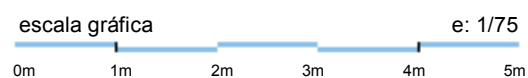
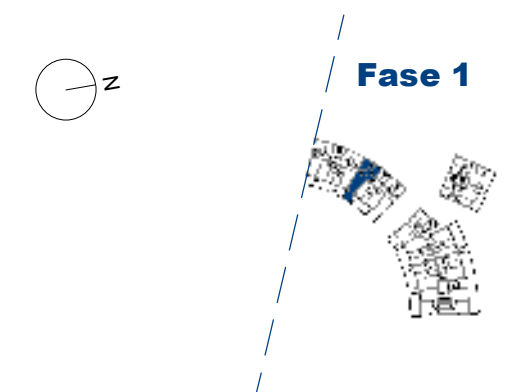
SUP. ÚTIL BOJA 70.45 m²

SUP. CONSTRUIDA Terraza 12.37 m²

SUP. CONSTRUIDA BOJA 91.52 m²

NOTA: La superficie útil según Decreto 218/2005 se define como la superficie del suelo interior de la vivienda y el 50% de espacios exteriores privados, limitándose al 10% de la útil interior.

SITUACIÓN DE LA VIVIENDA



*NOTA: Este documento (tanto, su parte gráfica como los datos referidos a superficies) tienen carácter meramente orientativo, sin perjuicio de la información más exacta contenida en la documentación técnica de la promoción. Todo el mobiliario que se muestra en este plano se ha incluido a efectos meramente orientativos y decorativos. Los datos referidos a superficies, distribución y linderos son aproximados y pueden sufrir variaciones como consecuencia de exigencias comerciales, jurídicas, técnicas o de ejecución de proyecto.

2 DORMITORIOS

Portal 6 Tercero B

SUPERFICIES VIVIENDA

Vestíbulo	2.38 m ²
Baño 2	3.41 m ²
Baño Ppal	4.06 m ²
Dormitorio Ppal	12.48 m ²
Dormitorio 2	10.41 m ²
Salón-Cocina	22.85 m ²
Lavadero	2.29 m ²
Distribuidor	1.20 m ²

TOTAL ÚTIL Interior 59.08 m²

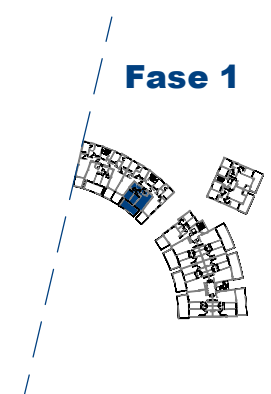
SUP. ÚTIL BOJA 64.99 m²

SUP. CONSTRUIDA Terraza 21.14 m²

SUP. CONSTRUIDA BOJA 85.47 m²

NOTA: La superficie útil según Decreto 218/2005 se define como la superficie del suelo interior de la vivienda y el 50% de espacios exteriores privados, limitándose al 10% de la útil interior.

SITUACIÓN DE LA VIVIENDA



*NOTA: Este documento (tanto, su parte gráfica como los datos referidos a superficies) tienen carácter meramente orientativo, sin perjuicio de la información más exacta contenida en la documentación técnica de la promoción. Todo el mobiliario que se muestra en este plano se ha incluido a efectos meramente orientativos y decorativos. Los datos referidos a superficies, distribución y linderos son aproximados y pueden sufrir variaciones como consecuencia de exigencias comerciales, jurídicas, técnicas o de ejecución de proyecto.

2 DORMITORIOS

Portal 6

Tercero C

SUPERFICIES VIVIENDA

Salón-Cocina	22.89 m ²
Vestíbulo	5.23 m ²
Dormitorio 2	10.21 m ²
Baño Ppal	3.61 m ²
Baño 2	3.84 m ²
Dormitorio Ppal	11.81 m ²
Distribuidor	2.88 m ²

TOTAL ÚTIL Interior 60.47 m²

SUP. ÚTIL BOJA 66.52 m²

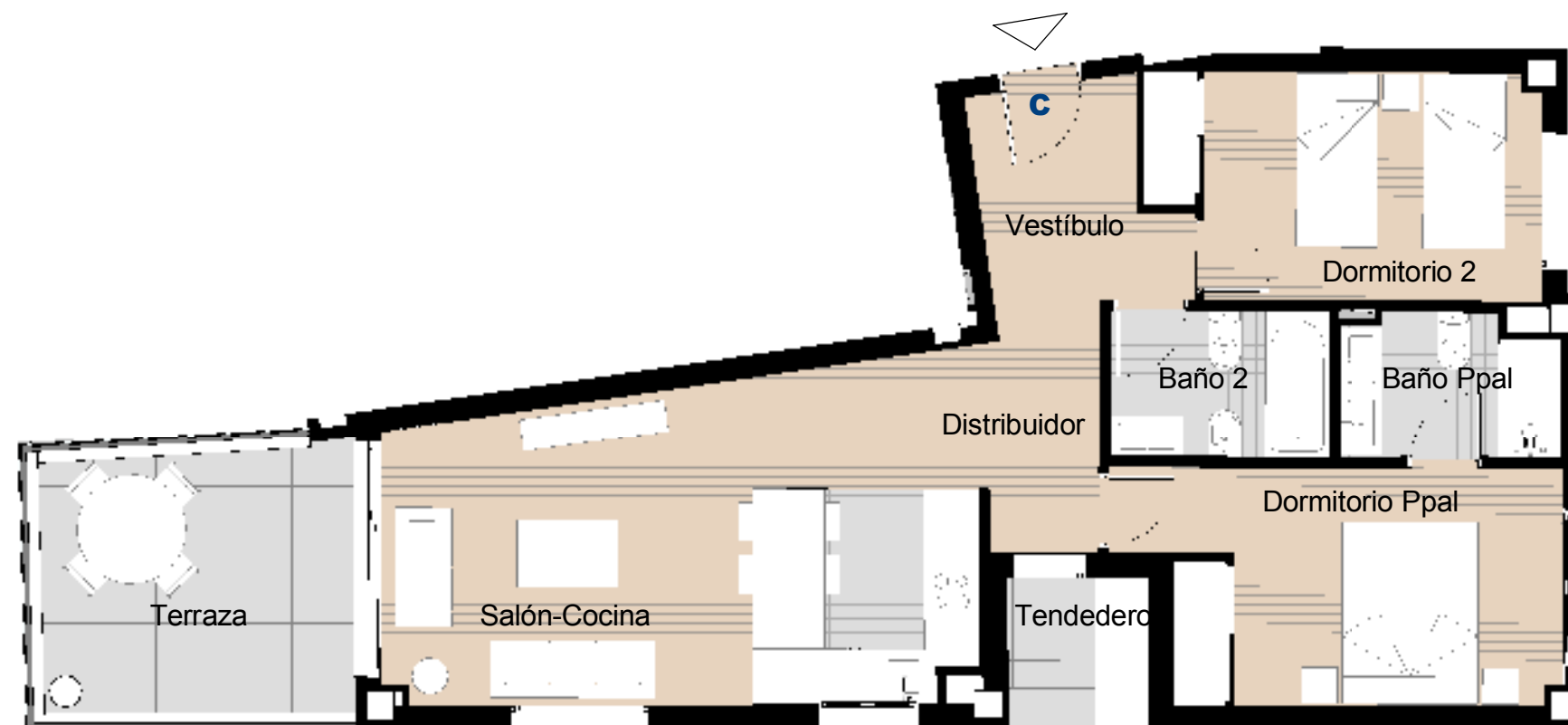
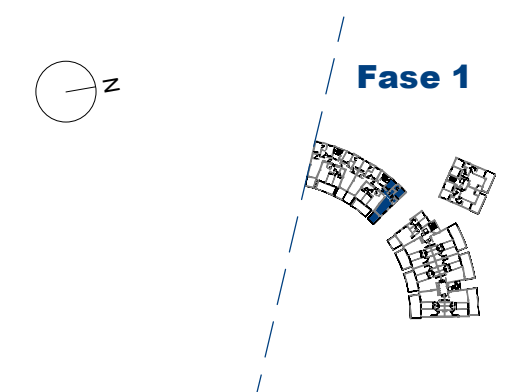
SUP. CONSTRUIDA Tendedero 3.30 m²

SUP. CONSTRUIDA Terraza 11.72 m²

SUP. CONSTRUIDA BOJA 87.08 m²

NOTA: La superficie útil según Decreto 218/2005 se define como la superficie del suelo interior de la vivienda y el 50% de espacios exteriores privados, limitándose al 10% de la útil interior.

SITUACIÓN DE LA VIVIENDA



*NOTA: Este documento (tanto, su parte gráfica como los datos referidos a superficies) tienen carácter meramente orientativo, sin perjuicio de la información más exacta contenida en la documentación técnica de la promoción. Todo el mobiliario que se muestra en este plano se ha incluido a efectos meramente orientativos y decorativos. Los datos referidos a superficies, distribución y linderos son aproximados y pueden sufrir variaciones como consecuencia de exigencias comerciales, jurídicas, técnicas o de ejecución de proyecto.

2 DORMITORIOS

Portal 6 Cuarto A

SUPERFICIES VIVIENDA

Vestíbulo	4.87 m ²
Dormitorio 2	10.45 m ²
Dormitorio Ppal	12.05 m ²
Baño 2	3.83 m ²
Baño Ppal	3.78 m ²
Distribuidor	2.83 m ²
Salón-Cocina	24.64 m ²
Lavadero	2.43 m ²

TOTAL ÚTIL Interior 64.88 m²

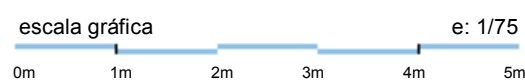
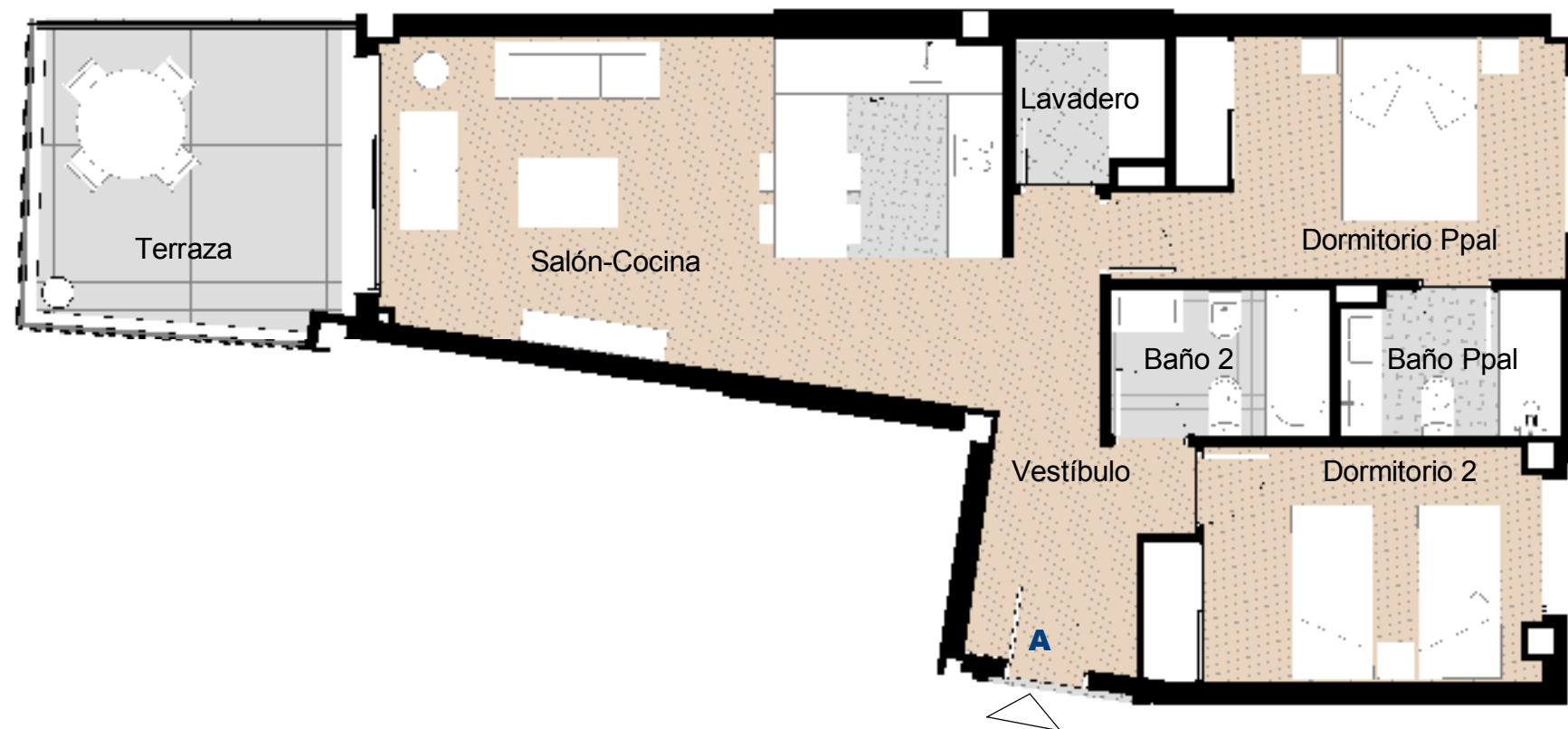
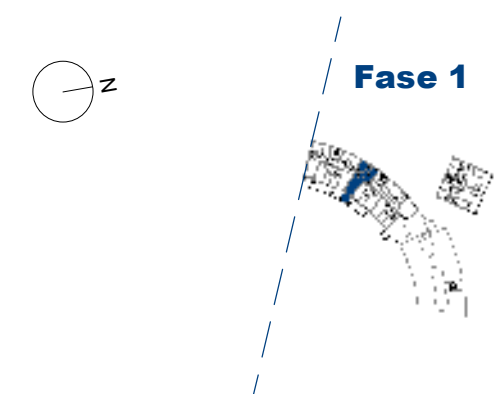
SUP. ÚTIL BOJA 70.45 m²

SUP. CONSTRUIDA Terraza 12.37 m²

SUP. CONSTRUIDA BOJA 91.52 m²

NOTA: La superficie útil según Decreto 218/2005 se define como la superficie del suelo interior de la vivienda y el 50% de espacios exteriores privados, limitándose al 10% de la útil interior.

SITUACIÓN DE LA VIVIENDA



*NOTA: Este documento (tanto, su parte gráfica como los datos referidos a superficies) tienen carácter meramente orientativo, sin perjuicio de la información más exacta contenida en la documentación técnica de la promoción. Todo el mobiliario que se muestra en este plano se ha incluido a efectos meramente orientativos y decorativos. Los datos referidos a superficies, distribución y linderos son aproximados y pueden sufrir variaciones como consecuencia de exigencias comerciales, jurídicas, técnicas o de ejecución de proyecto.

2 DORMITORIOS

Portal 6 Cuarto B

SUPERFICIES VIVIENDA

Vestíbulo	2.38 m ²
Baño 2	3.41 m ²
Baño Ppal	4.06 m ²
Dormitorio Ppal	12.48 m ²
Dormitorio 2	10.41 m ²
Salón-Cocina	22.85 m ²
Lavadero	2.29 m ²
Distribuidor	1.20 m ²

TOTAL ÚTIL Interior 59.08 m²

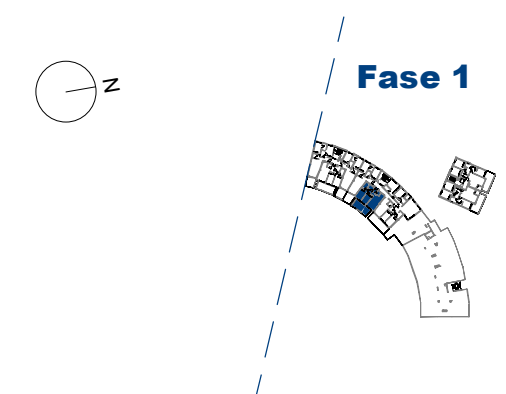
SUP. ÚTIL BOJA 64.99 m²

SUP. CONSTRUIDA Terraza 21.14 m²

SUP. CONSTRUIDA BOJA 85.47 m²

NOTA: La superficie útil según Decreto 218/2005 se define como la superficie del suelo interior de la vivienda y el 50% de espacios exteriores privados, limitándose al 10% de la útil interior.

SITUACIÓN DE LA VIVIENDA



*NOTA: Este documento (tanto, su parte gráfica como los datos referidos a superficies) tienen carácter meramente orientativo, sin perjuicio de la información más exacta contenida en la documentación técnica de la promoción. Todo el mobiliario que se muestra en este plano se ha incluido a efectos meramente orientativos y decorativos. Los datos referidos a superficies, distribución y linderos son aproximados y pueden sufrir variaciones como consecuencia de exigencias comerciales, jurídicas, técnicas o de ejecución de proyecto.

2 DORMITORIOS
Portal 6
Cuarto C
SUPERFICIES VIVIENDA

Salón-Cocina	22.31 m ²
Lavadero	2.20 m ²
Vestíbulo	2.02 m ²
Baño 2	3.41 m ²
Baño Ppal	4.09 m ²
Distribuidor	2.35 m ²
Dormitorio 2	10.37 m ²
Dormitorio Ppal	12.56 m ²

TOTAL ÚTIL Interior	59.31 m²
----------------------------	----------------------------

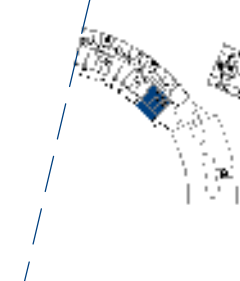
SUP. ÚTIL BOJA	65.24 m²
-----------------------	----------------------------

SUP. CONSTRUIDA Terraza	26.53 m²
--------------------------------	----------------------------

SUP. CONSTRUIDA BOJA	85.81 m²
-----------------------------	----------------------------

NOTA: La superficie útil según Decreto 218/2005 se define como la superficie del suelo interior de la vivienda y el 50% de espacios exteriores privados, limitándose al 10% de la útil interior.

SITUACIÓN DE LA VIVIENDA

Fase 1


escala gráfica e: 1/50
 0m 1m 2m 3m

***NOTA:** Este documento (tanto, su parte gráfica como los datos referidos a superficies) tienen carácter meramente orientativo, sin perjuicio de la información más exacta contenida en la documentación técnica de la promoción. Todo el mobiliario que se muestra en este plano se ha incluido a efectos meramente orientativos y decorativos. Los datos referidos a superficies, distribución y linderos son aproximados y pueden sufrir variaciones como consecuencia de exigencias comerciales, jurídicas, técnicas o de ejecución de proyecto.

2 DORMITORIOS

Portal 6

Cuarto D

SUPERFICIES VIVIENDA

Baño 2	4.11 m ²
Dormitorio 2	11.34 m ²
Baño Ppal	3.97 m ²
Dormitorio Ppal	17.11 m ²
Distribuidor	2.89 m ²
Vestíbulo	3.69 m ²
Salón-Cocina	31.57 m ²

TOTAL ÚTIL Interior 74.68 m²

SUP. ÚTIL BOJA 82.15 m²

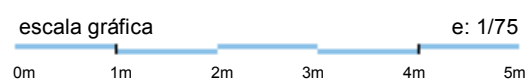
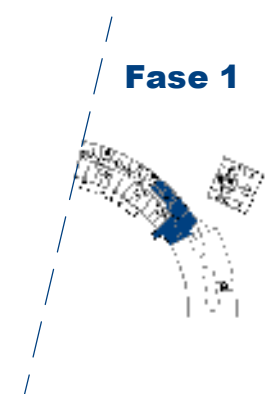
SUP. CONSTRUIDA Tendedero 3.49 m²

SUP. CONSTRUIDA Terraza 111.86 m²

SUP. CONSTRUIDA BOJA 107.63 m²

NOTA: La superficie útil según Decreto 218/2005 se define como la superficie del suelo interior de la vivienda y el 50% de espacios exteriores privados, limitándose al 10% de la útil interior.

SITUACIÓN DE LA VIVIENDA



*NOTA: Este documento (tanto, su parte gráfica como los datos referidos a superficies) tienen carácter meramente orientativo, sin perjuicio de la información más exacta contenida en la documentación técnica de la promoción. Todo el mobiliario que se muestra en este plano se ha incluido a efectos meramente orientativos y decorativos. Los datos referidos a superficies, distribución y linderos son aproximados y pueden sufrir variaciones como consecuencia de exigencias comerciales, jurídicas, técnicas o de ejecución de proyecto.

2 DORMITORIOS

Portal 6

Bajo A

SUPERFICIES VIVIENDA

Lavadero	2.39 m ²
Dormitorio 2	9.47 m ²
Dormitorio Ppal	12.07 m ²
Baño Ppal	3.28 m ²
Baño 2	3.13 m ²
Salón-Cocina	24.69 m ²
Distribuidor	2.80 m ²
Vestíbulo	4.70 m ²

TOTAL ÚTIL Interior 62.53 m²

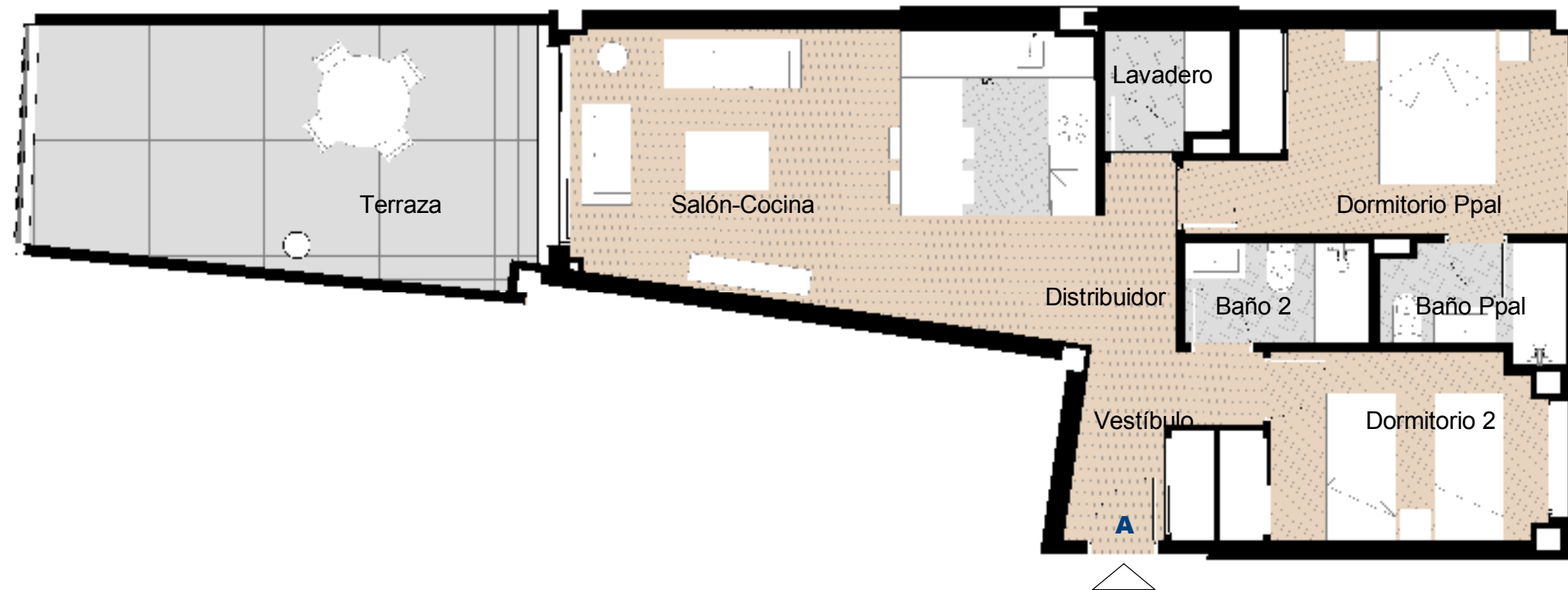
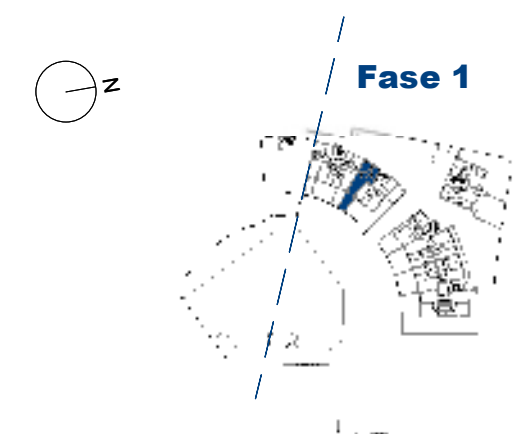
SUP. ÚTIL BOJA 68.78 m²

SUP. CONSTRUIDA Terraza 22.70 m²

SUP. CONSTRUIDA BOJA 90.47 m²

NOTA: La superficie útil según Decreto 218/2005 se define como la superficie del suelo interior de la vivienda y el 50% de espacios exteriores privados, limitándose al 10% de la útil interior.

SITUACIÓN DE LA VIVIENDA



escala gráfica e: 1/75
0m 1m 2m 3m 4m 5m

*NOTA: Este documento (tanto, su parte gráfica como los datos referidos a superficies) tienen carácter meramente orientativo, sin perjuicio de la información más exacta contenida en la documentación técnica de la promoción. Todo el mobiliario que se muestra en este plano se ha incluido a efectos meramente orientativos y decorativos. Los datos referidos a superficies, distribución y linderos son aproximados y pueden sufrir variaciones como consecuencia de exigencias comerciales, jurídicas, técnicas o de ejecución de proyecto.

2 DORMITORIOS

Portal 6 Bajo B

SUPERFICIES VIVIENDA

Vestíbulo	2.38 m ²
Baño 2	3.41 m ²
Baño Ppal	4.06 m ²
Dormitorio Ppal	12.48 m ²
Dormitorio 2	10.41 m ²
Salón-Cocina	22.85 m ²
Lavadero	2.29 m ²
Distribuidor	1.20 m ²

TOTAL ÚTIL Interior 59.08 m²

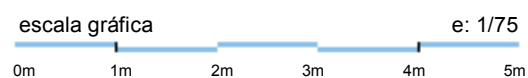
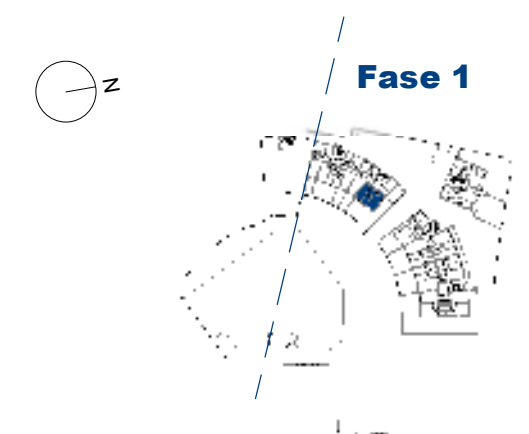
SUP. ÚTIL BOJA 64.99 m²

SUP. CONSTRUIDA Terraza 98.60 m²

SUP. CONSTRUIDA BOJA 85.47 m²

NOTA: La superficie útil según Decreto 218/2005 se define como la superficie del suelo interior de la vivienda y el 50% de espacios exteriores privados, limitándose al 10% de la útil interior.

SITUACIÓN DE LA VIVIENDA



*NOTA: Este documento (tanto, su parte gráfica como los datos referidos a superficies) tienen carácter meramente orientativo, sin perjuicio de la información más exacta contenida en la documentación técnica de la promoción. Todo el mobiliario que se muestra en este plano se ha incluido a efectos meramente orientativos y decorativos. Los datos referidos a superficies, distribución y linderos son aproximados y pueden sufrir variaciones como consecuencia de exigencias comerciales, jurídicas, técnicas o de ejecución de proyecto.

2 DORMITORIOS

Portal 7 Primero A

SUPERFICIES VIVIENDA

Vestíbulo	4.97 m ²
Distribuidor	2.67 m ²
Dormitorio 2	10.50 m ²
Baño Ppal	3.77 m ²
Baño 2	3.83 m ²
Dormitorio Ppal	11.95 m ²
Lavadero	2.39 m ²
Salón-Cocina	24.47 m ²

TOTAL ÚTIL Interior 64.55 m²

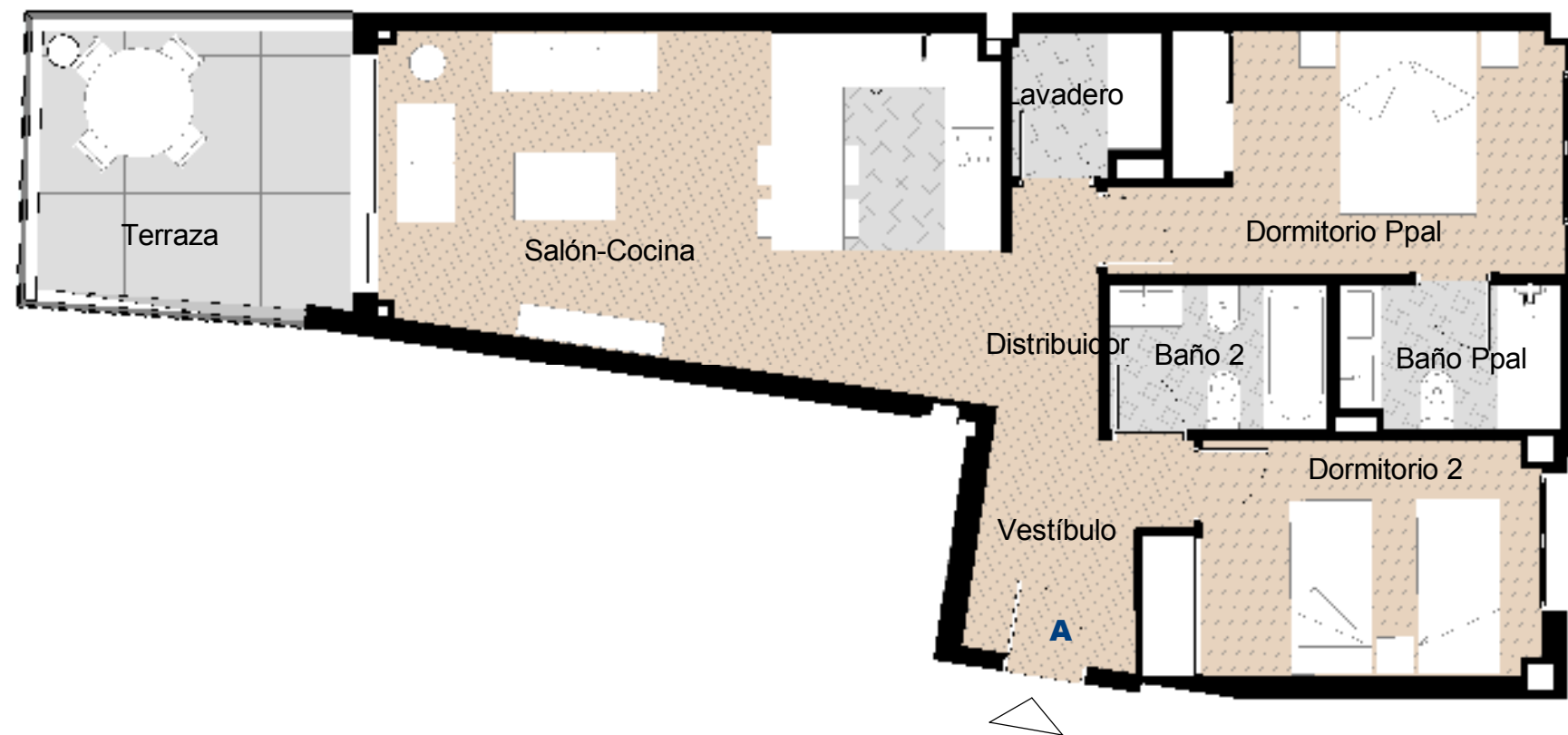
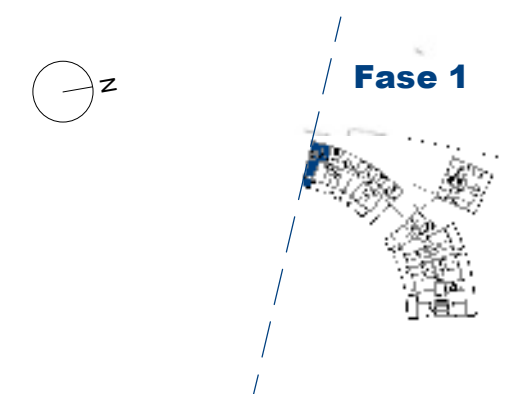
SUP. ÚTIL BOJA 69.62 m²

SUP. CONSTRUIDA Terraza 12.02 m²

SUP. CONSTRUIDA BOJA 90.91 m²

NOTA: La superficie útil según Decreto 218/2005 se define como la superficie del suelo interior de la vivienda y el 50% de espacios exteriores privados, limitándose al 10% de la útil interior.

SITUACIÓN DE LA VIVIENDA



*NOTA: Este documento (tanto, su parte gráfica como los datos referidos a superficies) tienen carácter meramente orientativo, sin perjuicio de la información más exacta contenida en la documentación técnica de la promoción. Todo el mobiliario que se muestra en este plano se ha incluido a efectos meramente orientativos y decorativos. Los datos referidos a superficies, distribución y linderos son aproximados y pueden sufrir variaciones como consecuencia de exigencias comerciales, jurídicas, técnicas o de ejecución de proyecto.

2 DORMITORIOS

Portal 7 Primero B

SUPERFICIES VIVIENDA

Vestíbulo	2.38 m ²
Baño 2	3.41 m ²
Baño Ppal	4.06 m ²
Dormitorio Ppal	12.48 m ²
Dormitorio 2	10.41 m ²
Salón-Cocina	22.85 m ²
Lavadero	2.29 m ²
Distribuidor	1.20 m ²

TOTAL ÚTIL Interior 59.08 m²

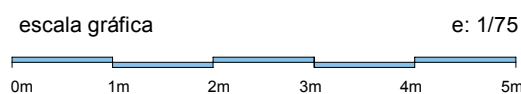
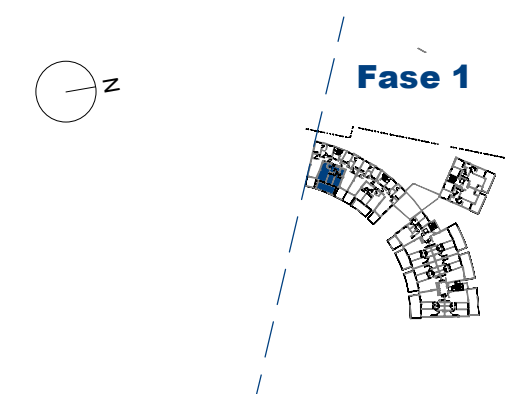
SUP. ÚTIL BOJA 64.99 m²

SUP. CONSTRUIDA Terraza 21.15 m²

SUP. CONSTRUIDA BOJA 85.47 m²

NOTA: La superficie útil según Decreto 218/2005 se define como la superficie del suelo interior de la vivienda y el 50% de espacios exteriores privados, limitándose al 10% de la útil interior.

SITUACIÓN DE LA VIVIENDA



*NOTA: Este documento (tanto, su parte gráfica como los datos referidos a superficies) tienen carácter meramente orientativo, sin perjuicio de la información más exacta contenida en la documentación técnica de la promoción. Todo el mobiliario que se muestra en este plano se ha incluido a efectos meramente orientativos y decorativos. Los datos referidos a superficies, distribución y linderos son aproximados y pueden sufrir variaciones como consecuencia de exigencias comerciales, jurídicas, técnicas o de ejecución de proyecto.

2 DORMITORIOS

Portal 7 Primero C

SUPERFICIES VIVIENDA

Vestíbulo	4.87 m ²
Dormitorio 2	10.45 m ²
Dormitorio Ppal	12.05 m ²
Baño 2	3.83 m ²
Baño Ppal	3.78 m ²
Distribuidor	2.83 m ²
Salón-Cocina	24.64 m ²
Lavadero	2.43 m ²

TOTAL ÚTIL Interior 64.88 m²

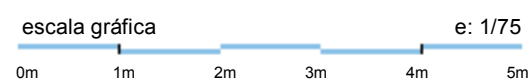
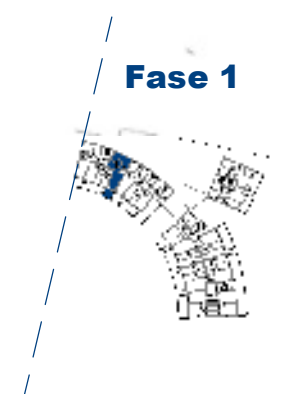
SUP. ÚTIL BOJA 70.45 m²

SUP. CONSTRUIDA Terraza 12.37 m²

SUP. CONSTRUIDA BOJA 91.52 m²

NOTA: La superficie útil según Decreto 218/2005 se define como la superficie del suelo interior de la vivienda y el 50% de espacios exteriores privados, limitándose al 10% de la útil interior.

SITUACIÓN DE LA VIVIENDA



*NOTA: Este documento (tanto, su parte gráfica como los datos referidos a superficies) tienen carácter meramente orientativo, sin perjuicio de la información más exacta contenida en la documentación técnica de la promoción. Todo el mobiliario que se muestra en este plano se ha incluido a efectos meramente orientativos y decorativos. Los datos referidos a superficies, distribución y linderos son aproximados y pueden sufrir variaciones como consecuencia de exigencias comerciales, jurídicas, técnicas o de ejecución de proyecto.

2 DORMITORIOS

Portal 7 Segundo A

SUPERFICIES VIVIENDA

Vestíbulo	4.97 m ²
Distribuidor	2.67 m ²
Dormitorio 2	10.50 m ²
Baño Ppal	3.77 m ²
Baño 2	3.83 m ²
Dormitorio Ppal	11.95 m ²
Lavadero	2.39 m ²
Salón-Cocina	24.47 m ²

TOTAL ÚTIL Interior 64.55 m²

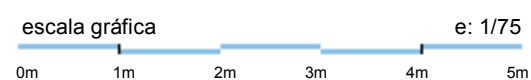
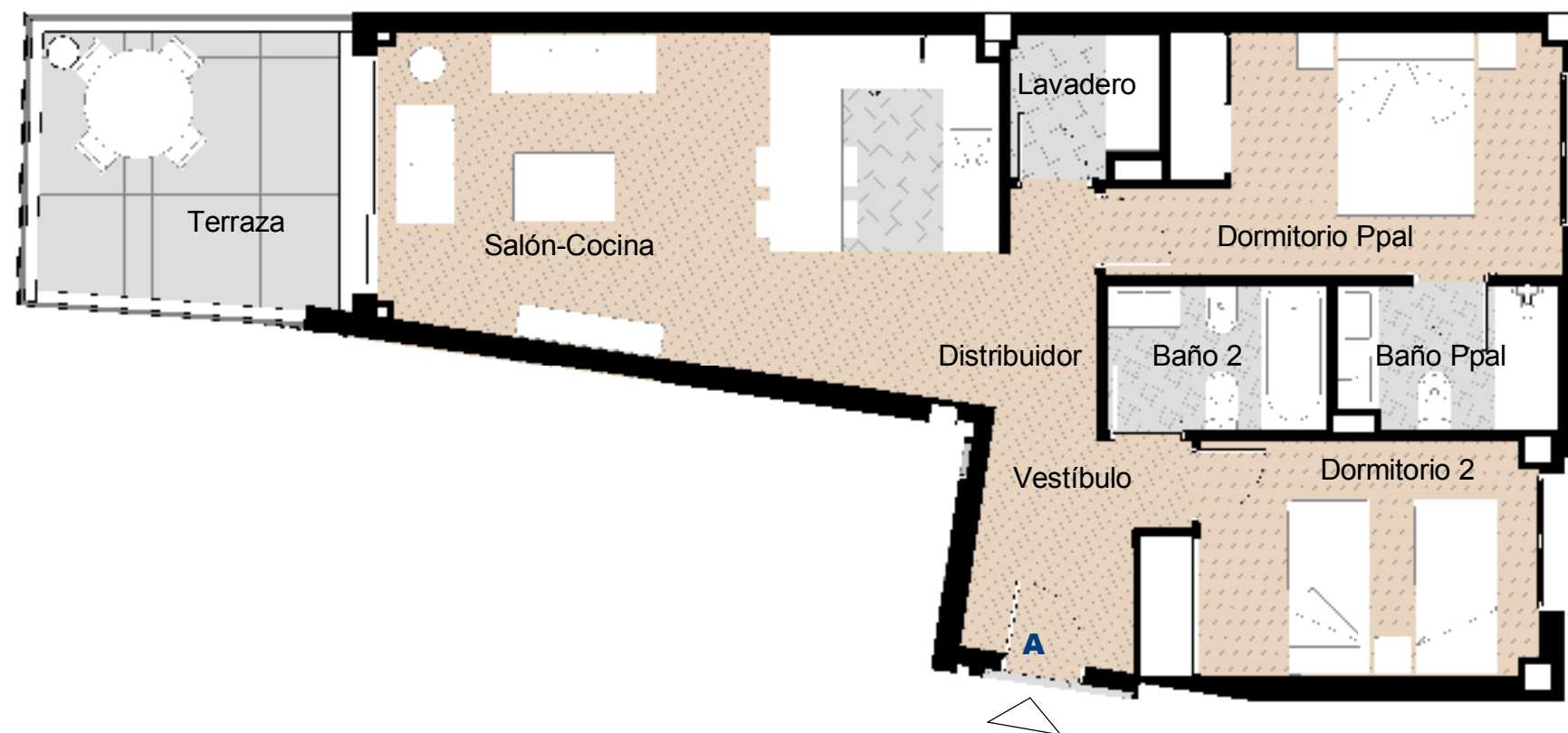
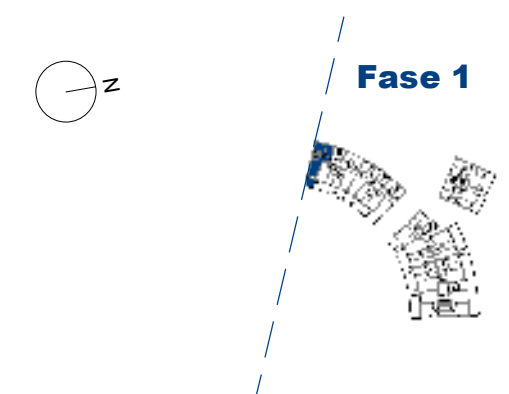
SUP. ÚTIL BOJA 69.62 m²

SUP. CONSTRUIDA Terraza 12.02 m²

SUP. CONSTRUIDA BOJA 90.91 m²

NOTA: La superficie útil según Decreto 218/2005 se define como la superficie del suelo interior de la vivienda y el 50% de espacios exteriores privados, limitándose al 10% de la útil interior.

SITUACIÓN DE LA VIVIENDA



*NOTA: Este documento (tanto, su parte gráfica como los datos referidos a superficies) tienen carácter meramente orientativo, sin perjuicio de la información más exacta contenida en la documentación técnica de la promoción. Todo el mobiliario que se muestra en este plano se ha incluido a efectos meramente orientativos y decorativos. Los datos referidos a superficies, distribución y linderos son aproximados y pueden sufrir variaciones como consecuencia de exigencias comerciales, jurídicas, técnicas o de ejecución de proyecto.

2 DORMITORIOS

Portal 7 Segundo B

SUPERFICIES VIVIENDA

Vestíbulo	2.38 m ²
Baño 2	3.41 m ²
Baño Ppal	4.06 m ²
Dormitorio Ppal	12.48 m ²
Dormitorio 2	10.41 m ²
Salón-Cocina	22.85 m ²
Lavadero	2.29 m ²
Distribuidor	1.20 m ²

TOTAL ÚTIL Interior 59.08 m²

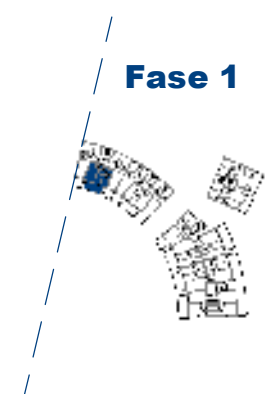
SUP. ÚTIL BOJA 64.99 m²

SUP. CONSTRUIDA Terraza 21.15 m²

SUP. CONSTRUIDA BOJA 85.47 m²

NOTA: La superficie útil según Decreto 218/2005 se define como la superficie del suelo interior de la vivienda y el 50% de espacios exteriores privados, limitándose al 10% de la útil interior.

SITUACIÓN DE LA VIVIENDA



*NOTA: Este documento (tanto, su parte gráfica como los datos referidos a superficies) tienen carácter meramente orientativo, sin perjuicio de la información más exacta contenida en la documentación técnica de la promoción. Todo el mobiliario que se muestra en este plano se ha incluido a efectos meramente orientativos y decorativos. Los datos referidos a superficies, distribución y linderos son aproximados y pueden sufrir variaciones como consecuencia de exigencias comerciales, jurídicas, técnicas o de ejecución de proyecto.

2 DORMITORIOS

Portal 7 Segundo C

SUPERFICIES VIVIENDA

Vestíbulo	4.87 m ²
Dormitorio 2	10.45 m ²
Dormitorio Ppal	12.05 m ²
Baño 2	3.83 m ²
Baño Ppal	3.78 m ²
Distribuidor	2.83 m ²
Salón-Cocina	24.64 m ²
Lavadero	2.43 m ²

TOTAL ÚTIL Interior 64.88 m²

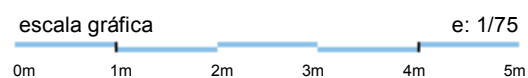
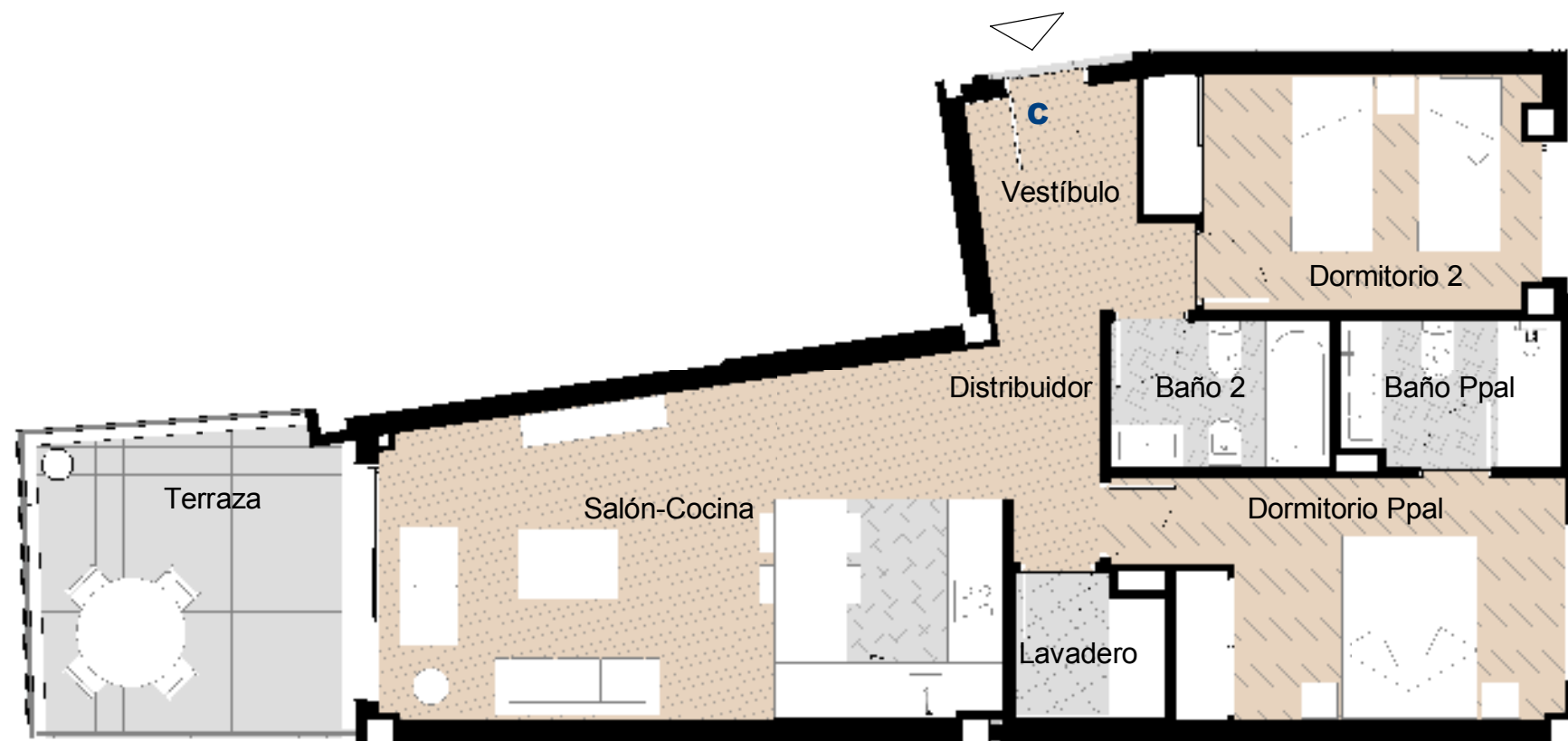
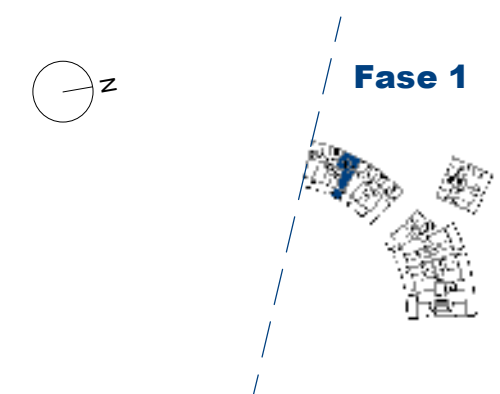
SUP. ÚTIL BOJA 70.45 m²

SUP. CONSTRUIDA Terraza 12.37 m²

SUP. CONSTRUIDA BOJA 91.52 m²

NOTA: La superficie útil según Decreto 218/2005 se define como la superficie del suelo interior de la vivienda y el 50% de espacios exteriores privados, limitándose al 10% de la útil interior.

SITUACIÓN DE LA VIVIENDA



*NOTA: Este documento (tanto, su parte gráfica como los datos referidos a superficies) tienen carácter meramente orientativo, sin perjuicio de la información más exacta contenida en la documentación técnica de la promoción. Todo el mobiliario que se muestra en este plano se ha incluido a efectos meramente orientativos y decorativos. Los datos referidos a superficies, distribución y linderos son aproximados y pueden sufrir variaciones como consecuencia de exigencias comerciales, jurídicas, técnicas o de ejecución de proyecto.

2 DORMITORIOS

Portal 7 Tercero A

SUPERFICIES VIVIENDA

Vestíbulo	4.97 m ²
Distribuidor	2.67 m ²
Dormitorio 2	10.50 m ²
Baño Ppal	3.77 m ²
Baño 2	3.83 m ²
Dormitorio Ppal	11.95 m ²
Lavadero	2.39 m ²
Salón-Cocina	24.47 m ²

TOTAL ÚTIL Interior 64.55 m²

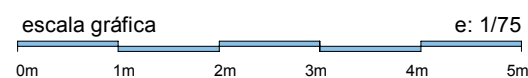
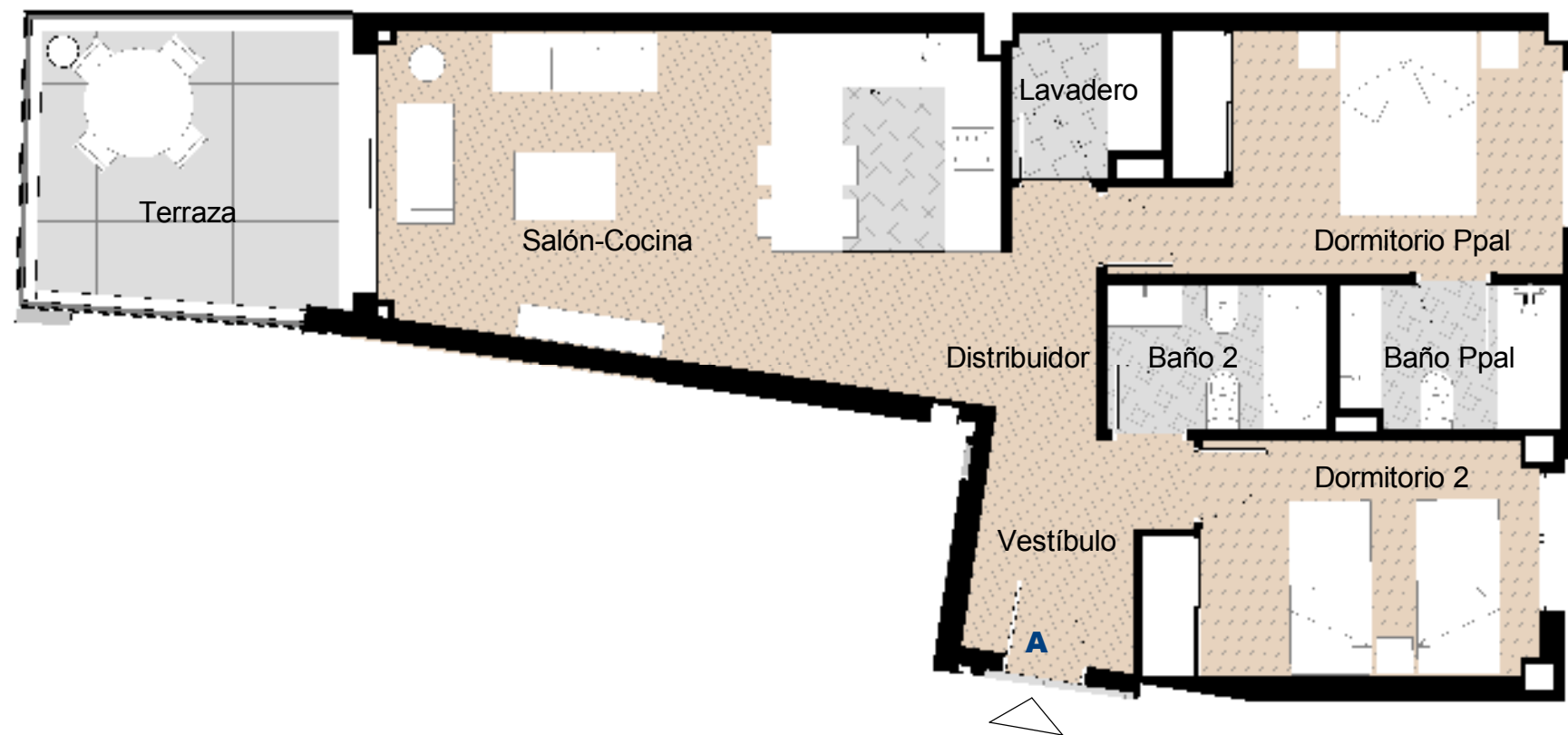
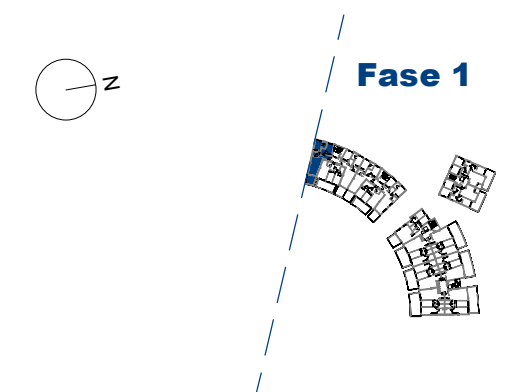
SUP. ÚTIL BOJA 69.62 m²

SUP. CONSTRUIDA Terraza 12.02 m²

SUP. CONSTRUIDA BOJA 90.91 m²

NOTA: La superficie útil según Decreto 218/2005 se define como la superficie del suelo interior de la vivienda y el 50% de espacios exteriores privados, limitándose al 10% de la útil interior.

SITUACIÓN DE LA VIVIENDA



*NOTA: Este documento (tanto, su parte gráfica como los datos referidos a superficies) tienen carácter meramente orientativo, sin perjuicio de la información más exacta contenida en la documentación técnica de la promoción. Todo el mobiliario que se muestra en este plano se ha incluido a efectos meramente orientativos y decorativos. Los datos referidos a superficies, distribución y linderos son aproximados y pueden sufrir variaciones como consecuencia de exigencias comerciales, jurídicas, técnicas o de ejecución de proyecto.

2 DORMITORIOS

Portal 7 Tercero B

SUPERFICIES VIVIENDA

Vestíbulo	2.38 m ²
Baño 2	3.41 m ²
Baño Ppal	4.06 m ²
Dormitorio Ppal	12.48 m ²
Dormitorio 2	10.41 m ²
Salón-Cocina	22.85 m ²
Lavadero	2.29 m ²
Distribuidor	1.20 m ²

TOTAL ÚTIL Interior 59.08 m²

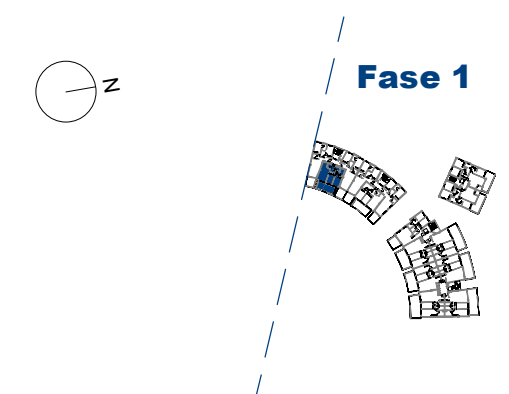
SUP. ÚTIL BOJA 64.99 m²

SUP. CONSTRUIDA Terraza 21.15 m²

SUP. CONSTRUIDA BOJA 85.47 m²

NOTA: La superficie útil según Decreto 218/2005 se define como la superficie del suelo interior de la vivienda y el 50% de espacios exteriores privados, limitándose al 10% de la útil interior.

SITUACIÓN DE LA VIVIENDA



*NOTA: Este documento (tanto, su parte gráfica como los datos referidos a superficies) tienen carácter meramente orientativo, sin perjuicio de la información más exacta contenida en la documentación técnica de la promoción. Todo el mobiliario que se muestra en este plano se ha incluido a efectos meramente orientativos y decorativos. Los datos referidos a superficies, distribución y linderos son aproximados y pueden sufrir variaciones como consecuencia de exigencias comerciales, jurídicas, técnicas o de ejecución de proyecto.

2 DORMITORIOS

Portal 7

Tercero C

SUPERFICIES VIVIENDA

Vestíbulo	4.87 m ²
Dormitorio 2	10.45 m ²
Dormitorio Ppal	12.06 m ²
Baño Ppal	3.78 m ²
Baño 2	3.83 m ²
Lavadero	2.43 m ²
Salón-Cocina	24.64 m ²
Distribuidor	2.83 m ²

TOTAL ÚTIL Interior 64.89 m²

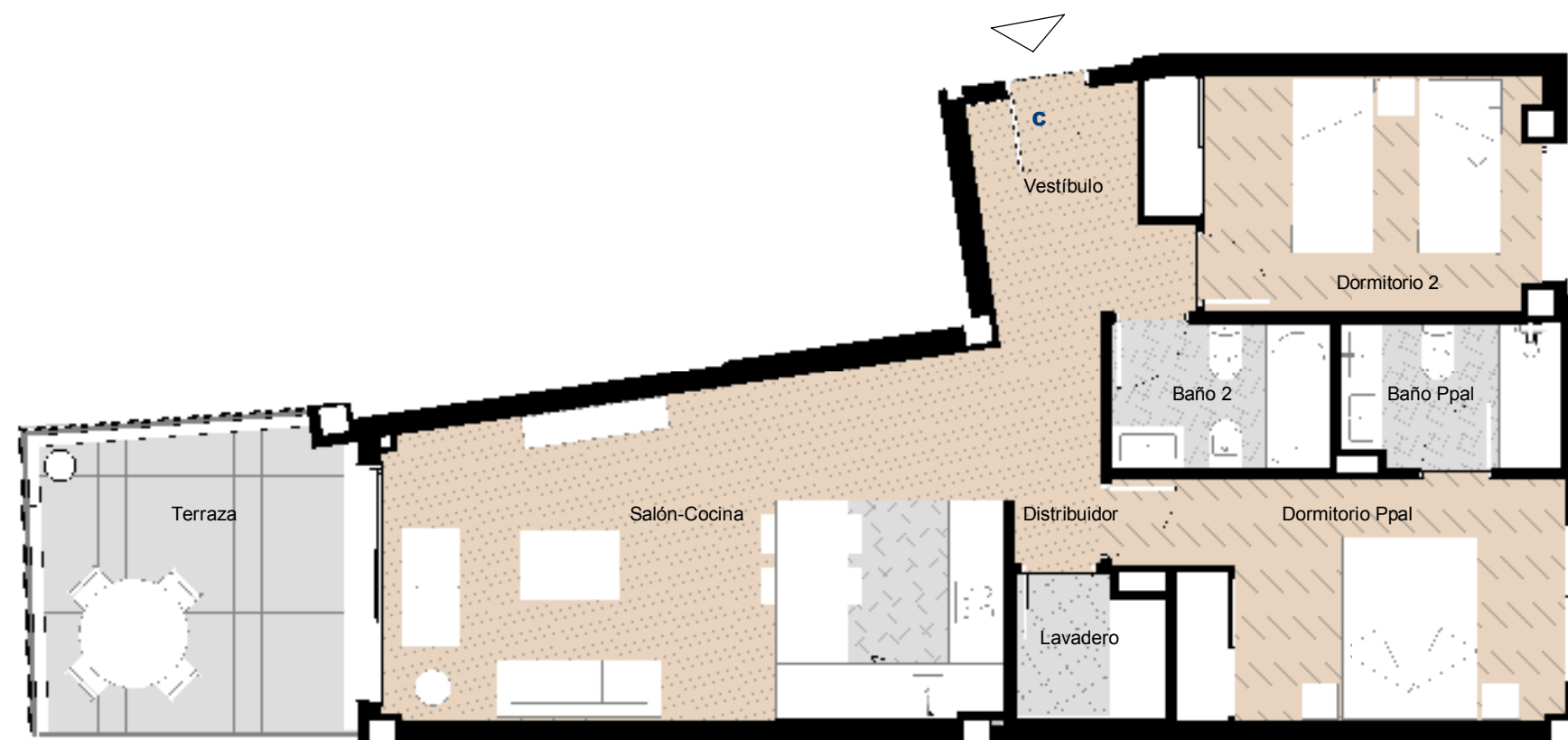
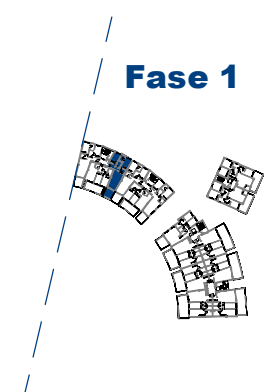
SUP. ÚTIL BOJA 70.45 m²

SUP. CONSTRUIDA Terraza 12.37 m²

SUP. CONSTRUIDA BOJA 91.52 m²

NOTA: La superficie útil según Decreto 218/2005 se define como la superficie del suelo interior de la vivienda y el 50% de espacios exteriores privados, limitándose al 10% de la útil interior.

SITUACIÓN DE LA VIVIENDA



escala gráfica e: 1/75
0m 1m 2m 3m 4m 5m

*NOTA: Este documento (tanto, su parte gráfica como los datos referidos a superficies) tienen carácter meramente orientativo, sin perjuicio de la información más exacta contenida en la documentación técnica de la promoción. Todo el mobiliario que se muestra en este plano se ha incluido a efectos meramente orientativos y decorativos. Los datos referidos a superficies, distribución y linderos son aproximados y pueden sufrir variaciones como consecuencia de exigencias comerciales, jurídicas, técnicas o de ejecución de proyecto.

2 DORMITORIOS

Portal 7

Cuarto A

SUPERFICIES VIVIENDA

Vestíbulo	4.97 m ²
Distribuidor	2.67 m ²
Dormitorio 2	10.50 m ²
Baño Ppal	3.77 m ²
Baño 2	3.83 m ²
Dormitorio Ppal	11.95 m ²
Lavadero	2.39 m ²
Salón-Cocina	24.47 m ²

TOTAL ÚTIL Interior 64.55 m²

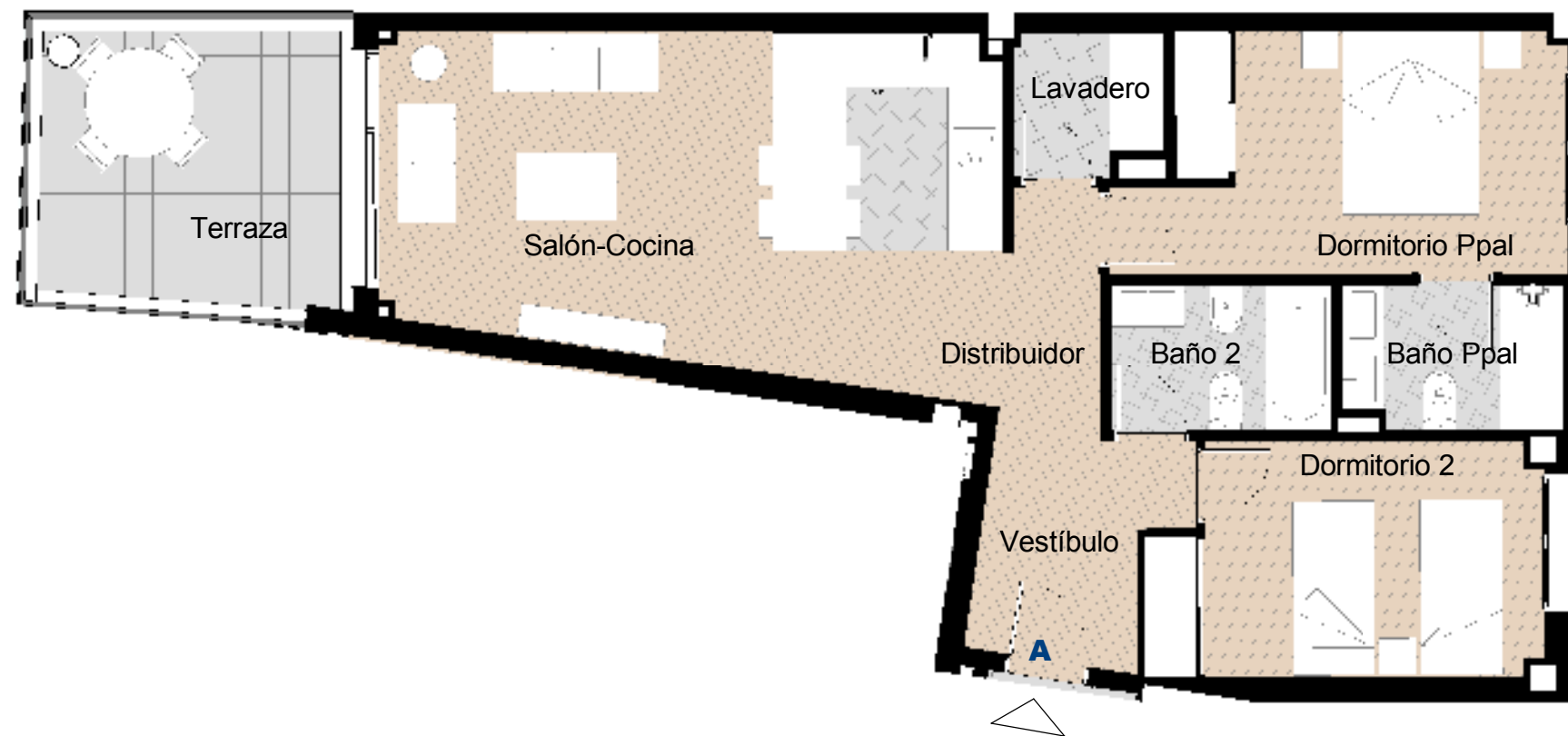
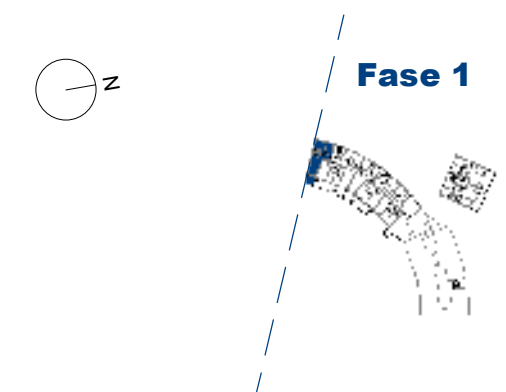
SUP. ÚTIL BOJA 69.62 m²

SUP. CONSTRUIDA Terraza 12.02 m²

SUP. CONSTRUIDA BOJA 90.91 m²

NOTA: La superficie útil según Decreto 218/2005 se define como la superficie del suelo interior de la vivienda y el 50% de espacios exteriores privados, limitándose al 10% de la útil interior.

SITUACIÓN DE LA VIVIENDA



*NOTA: Este documento (tanto, su parte gráfica como los datos referidos a superficies) tienen carácter meramente orientativo, sin perjuicio de la información más exacta contenida en la documentación técnica de la promoción. Todo el mobiliario que se muestra en este plano se ha incluido a efectos meramente orientativos y decorativos. Los datos referidos a superficies, distribución y linderos son aproximados y pueden sufrir variaciones como consecuencia de exigencias comerciales, jurídicas, técnicas o de ejecución de proyecto.

2 DORMITORIOS

Portal 7

Cuarto B

SUPERFICIES VIVIENDA

Vestíbulo	2.38 m ²
Baño 2	3.41 m ²
Baño Ppal	4.06 m ²
Dormitorio Ppal	12.48 m ²
Dormitorio 2	10.41 m ²
Salón-Cocina	22.85 m ²
Lavadero	2.29 m ²
Distribuidor	1.20 m ²

TOTAL ÚTIL Interior 59.08 m²

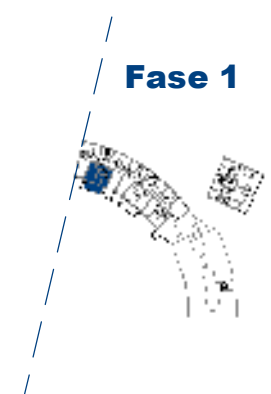
SUP. ÚTIL BOJA 64.99 m²

SUP. CONSTRUIDA Terraza 21.15 m²

SUP. CONSTRUIDA BOJA 85.47 m²

NOTA: La superficie útil según Decreto 218/2005 se define como la superficie del suelo interior de la vivienda y el 50% de espacios exteriores privados, limitándose al 10% de la útil interior.

SITUACIÓN DE LA VIVIENDA



*NOTA: Este documento (tanto, su parte gráfica como los datos referidos a superficies) tienen carácter meramente orientativo, sin perjuicio de la información más exacta contenida en la documentación técnica de la promoción. Todo el mobiliario que se muestra en este plano se ha incluido a efectos meramente orientativos y decorativos. Los datos referidos a superficies, distribución y linderos son aproximados y pueden sufrir variaciones como consecuencia de exigencias comerciales, jurídicas, técnicas o de ejecución de proyecto.

2 DORMITORIOS

Portal 7

Cuarto C

SUPERFICIES VIVIENDA

Vestíbulo	4.87 m ²
Dormitorio 2	10.45 m ²
Dormitorio Ppal	12.05 m ²
Baño 2	3.83 m ²
Baño Ppal	3.78 m ²
Distribuidor	2.83 m ²
Salón-Cocina	24.64 m ²
Lavadero	2.43 m ²

TOTAL ÚTIL Interior 64.88 m²

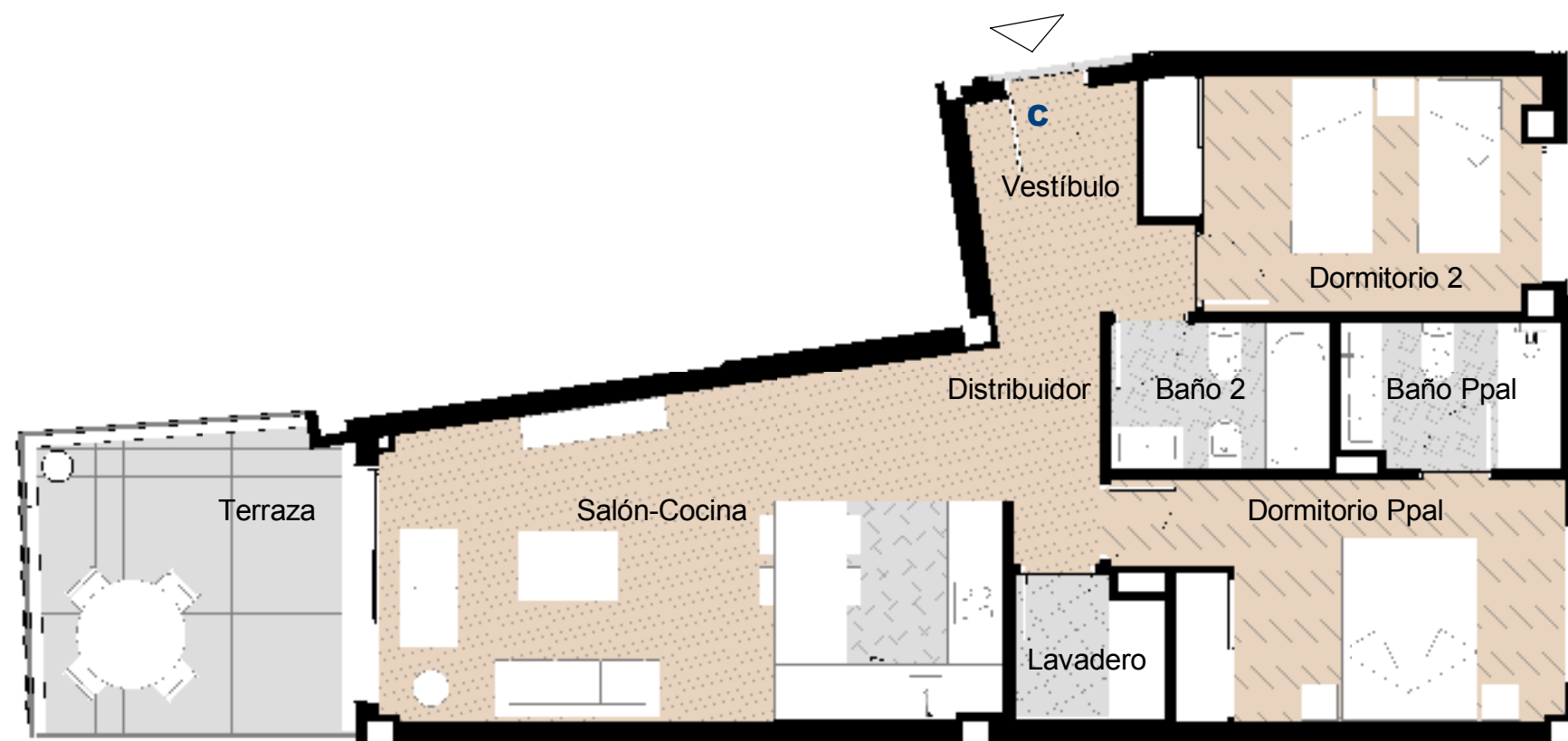
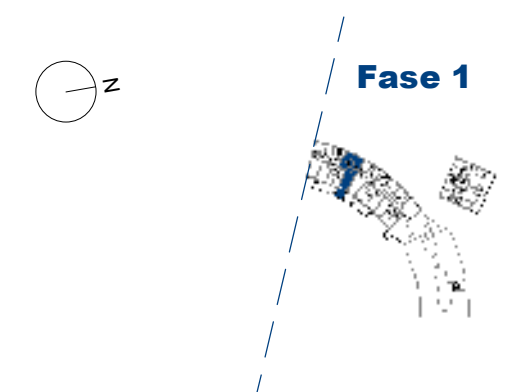
SUP. ÚTIL BOJA 70.45 m²

SUP. CONSTRUIDA Terraza 12.37 m²

SUP. CONSTRUIDA BOJA 91.52 m²

NOTA: La superficie útil según Decreto 218/2005 se define como la superficie del suelo interior de la vivienda y el 50% de espacios exteriores privados, limitándose al 10% de la útil interior.

SITUACIÓN DE LA VIVIENDA



*NOTA: Este documento (tanto, su parte gráfica como los datos referidos a superficies) tienen carácter meramente orientativo, sin perjuicio de la información más exacta contenida en la documentación técnica de la promoción. Todo el mobiliario que se muestra en este plano se ha incluido a efectos meramente orientativos y decorativos. Los datos referidos a superficies, distribución y linderos son aproximados y pueden sufrir variaciones como consecuencia de exigencias comerciales, jurídicas, técnicas o de ejecución de proyecto.

2 DORMITORIOS

Portal 7 Bajo A

SUPERFICIES VIVIENDA

Vestíbulo	4.97 m ²
Distribuidor	2.67 m ²
Dormitorio 2	10.50 m ²
Baño Ppal	3.77 m ²
Baño 2	3.83 m ²
Dormitorio Ppal	11.95 m ²
Lavadero	2.39 m ²
Salón-Cocina	24.47 m ²

TOTAL ÚTIL Interior 64.55 m²

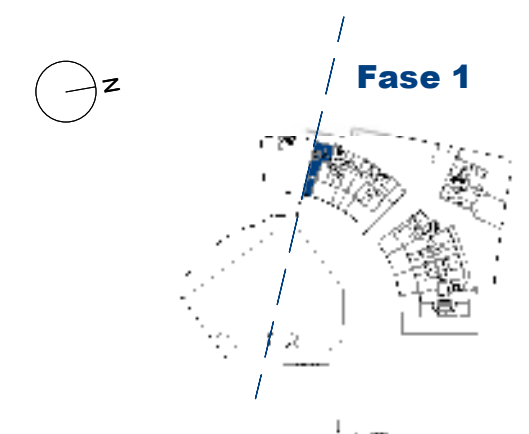
SUP. ÚTIL BOJA 71.01 m²

SUP. CONSTRUIDA Terraza 21.55 m²

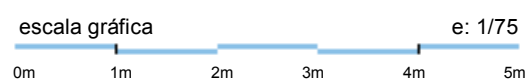
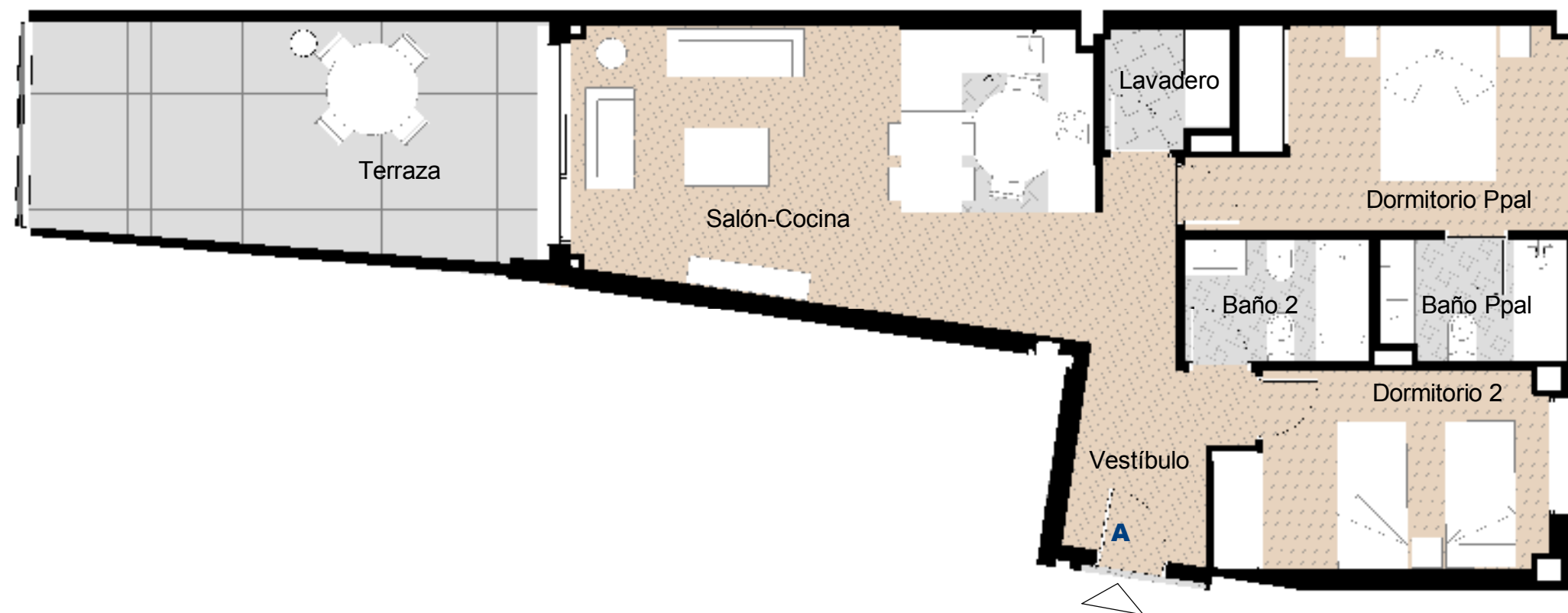
SUP. CONSTRUIDA BOJA 93.39 m²

NOTA: La superficie útil según Decreto 218/2005 se define como la superficie del suelo interior de la vivienda y el 50% de espacios exteriores privados, limitándose al 10% de la útil interior.

SITUACIÓN DE LA VIVIENDA



PROMUEVE: **LIVE REALLY BIG, S.L.**



*NOTA: Este documento (tanto, su parte gráfica como los datos referidos a superficies) tienen carácter meramente orientativo, sin perjuicio de la información más exacta contenida en la documentación técnica de la promoción. Todo el mobiliario que se muestra en este plano se ha incluido a efectos meramente orientativos y decorativos. Los datos referidos a superficies, distribución y linderos son aproximados y pueden sufrir variaciones como consecuencia de exigencias comerciales, jurídicas, técnicas o de ejecución de proyecto.

2 DORMITORIOS

Portal 7

Bajo B

SUPERFICIES VIVIENDA

Vestíbulo	2.38 m ²
Baño 2	3.41 m ²
Baño Ppal	4.06 m ²
Dormitorio Ppal	12.48 m ²
Dormitorio 2	10.41 m ²
Salón-Cocina	22.85 m ²
Lavadero	2.29 m ²
Distribuidor	1.20 m ²

TOTAL ÚTIL Interior 59.08 m²

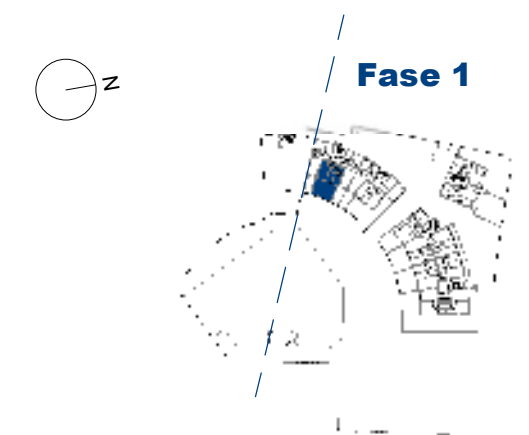
SUP. ÚTIL BOJA 64.99 m²

SUP. CONSTRUIDA Terraza 51.53 m²

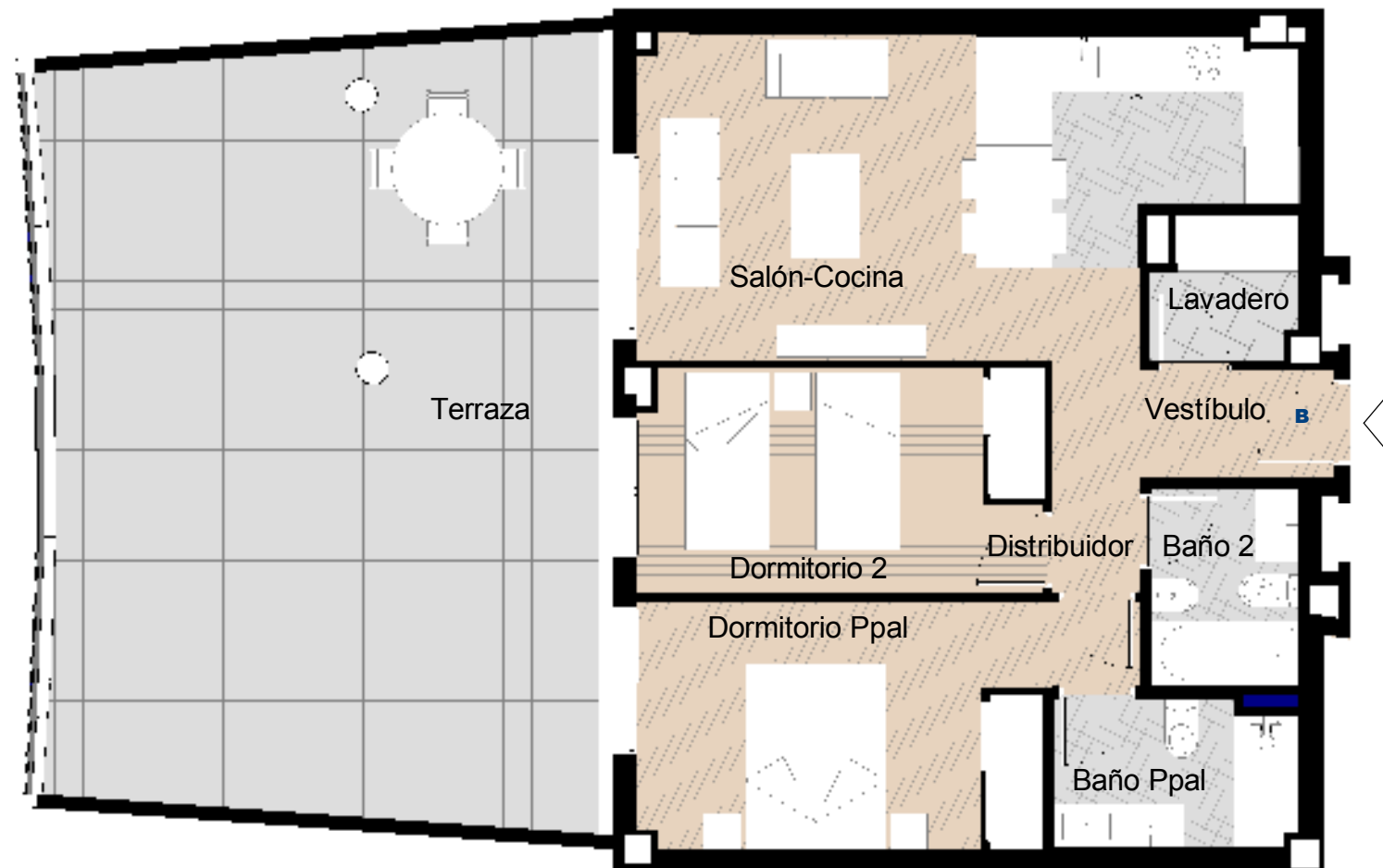
SUP. CONSTRUIDA BOJA 85.47 m²

NOTA: La superficie útil según Decreto 218/2005 se define como la superficie del suelo interior de la vivienda y el 50% de espacios exteriores privados, limitándose al 10% de la útil interior.

SITUACIÓN DE LA VIVIENDA



PROMUEVE: **LIVE REALLY BIG, S.L.**



escala gráfica e: 1/75
0m 1m 2m 3m 4m 5m

*NOTA: Este documento (tanto, su parte gráfica como los datos referidos a superficies) tienen carácter meramente orientativo, sin perjuicio de la información más exacta contenida en la documentación técnica de la promoción. Todo el mobiliario que se muestra en este plano se ha incluido a efectos meramente orientativos y decorativos. Los datos referidos a superficies, distribución y linderos son aproximados y pueden sufrir variaciones como consecuencia de exigencias comerciales, jurídicas, técnicas o de ejecución de proyecto.

2 DORMITORIOS

Portal 7 Bajo C

SUPERFICIES VIVIENDA

Lavadero	2.39 m ²
Dormitorio 2	9.47 m ²
Dormitorio Ppal	12.07 m ²
Baño Ppal	3.28 m ²
Baño 2	3.13 m ²
Salón-Cocina	24.69 m ²
Distribuidor	2.80 m ²
Vestíbulo	4.70 m ²

TOTAL ÚTIL Interior 62.53 m²

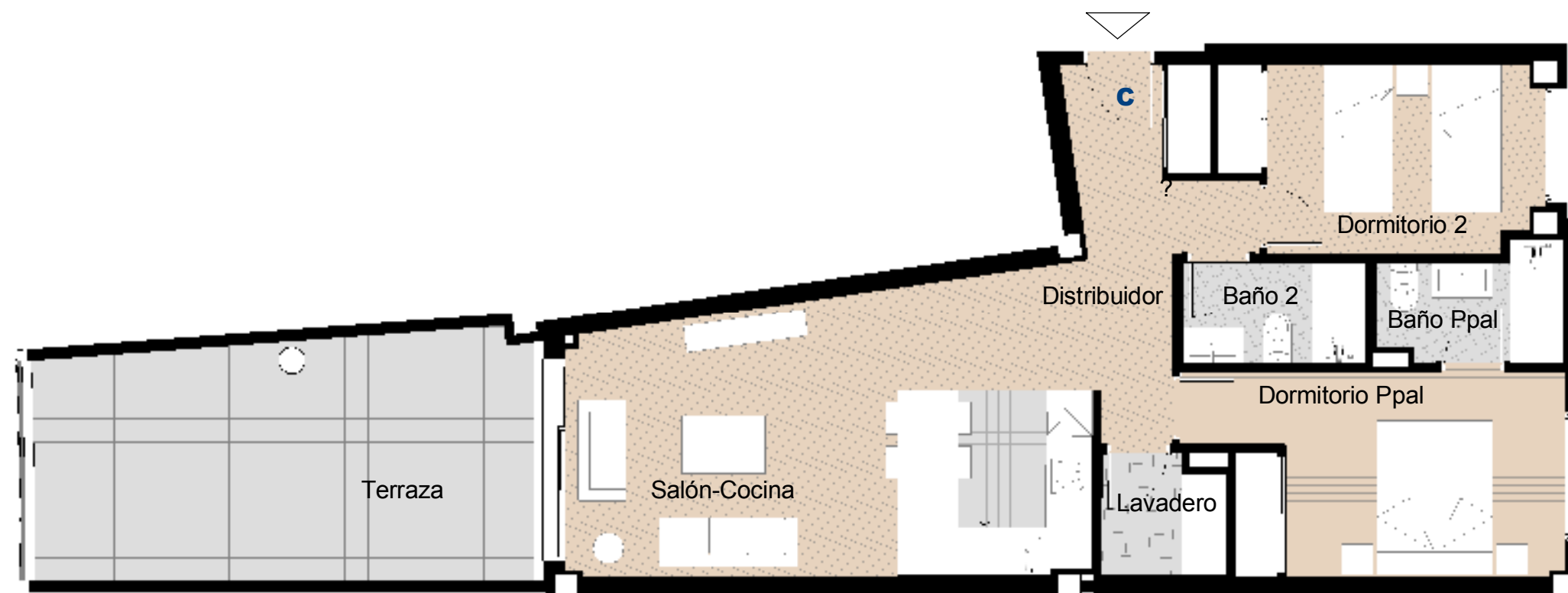
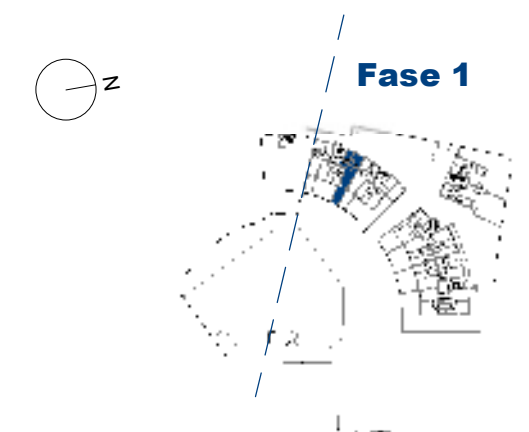
SUP. ÚTIL BOJA 68.78 m²

SUP. CONSTRUIDA Terraza 22.01 m²

SUP. CONSTRUIDA BOJA 90.47 m²

NOTA: La superficie útil según Decreto 218/2005 se define como la superficie del suelo interior de la vivienda y el 50% de espacios exteriores privados, limitándose al 10% de la útil interior.

SITUACIÓN DE LA VIVIENDA



escala gráfica e: 1/75
0m 1m 2m 3m 4m 5m

*NOTA: Este documento (tanto, su parte gráfica como los datos referidos a superficies) tienen carácter meramente orientativo, sin perjuicio de la información más exacta contenida en la documentación técnica de la promoción. Todo el mobiliario que se muestra en este plano se ha incluido a efectos meramente orientativos y decorativos. Los datos referidos a superficies, distribución y linderos son aproximados y pueden sufrir variaciones como consecuencia de exigencias comerciales, jurídicas, técnicas o de ejecución de proyecto.